



UNIVERSIDAD NACIONAL DE SAN LUIS

ANUARIO ESTADÍSTICO 2012





ANUARIO ESTADÍSTICO 2012

Dirección de Evaluación y Acreditación



SECRETARÍA
ACADÉMICA

UNIVERSIDAD
NACIONAL
DE SAN LUIS



Anuario Estadístico 2012 - Primera edición
© Universidad Nacional de San Luis
Impreso en Argentina
Se permite su reproducción citando la fuente.



Autoridades de la Universidad Nacional de San Luis

Rector

Dr. FÉLIX DANIEL NIETO QUINTAS

Vicerrector

Mgtr. JORGE RAÚL OLGUÍN

Decana Normalizadora de la Facultad de Ciencias de la Salud

Dra. LILIANA MENTASTY

Decano Facultad de Ciencias Económicas, Jurídicas y Sociales

Mgtr. HÉCTOR DANIEL FLORES

Decano Facultad de Ciencias Físico Matemáticas y Naturales

Dr. FERNANDO MANUEL BULNES

Decana Facultad de Ciencias Humanas

Esp. VIVIANA RETA

Decano Facultad de Ingeniería y Ciencias Agropecuarias

Mgtr. OSCAR DANIEL MORAN

Decana Facultad de Psicología

Lic. SILVIA LUQUEZ

Decano Facultad de Química, Bioquímica y Farmacia

Dr. JULIO RABA

Decana Normalizadora de la Facultad de Turismo y Urbanismo

Esp. NORMA GLADYS PEREYRA

Instituto politécnico y Artístico Universitario

Dra. EDILMA OLINDA GAGLIARDI



Secretaría General

Esp. JOSÉ LUIS MARTINEZ

Secretaría Académica

Dra. EDILMA OLINDA GAGLIARDI

Secretaría de Ciencia y Tecnología

Dra. MERCEDES EDITH CAMPDERRÓS

Secretaría de Posgrado

Dra. MARCELA PRINTISTA

Secretaría de Extensión Universitaria

Mgtr. VICENTE MARIO FUSCO

Secretaría de Hacienda y Administración

CPN.VÍCTOR A. MORIÑIGO

Secretaría de Infraestructura y Servicios

Dr. CARLOS JOSÉ MENENDEZ

Secretaría de Asuntos Estudiantiles y Bienestar Universitario

CPN.JORGE ARIEL SOSA

Secretaría de Relaciones Interinstitucionales

Prof. LILIANA MOLLO

Subsecretaría de Asuntos Estudiantiles y Bienestar Universitario

Mgtr. CLAUDIO ARIEL SALAS

Subsecretaría de Enseñanza Preuniversitaria

Mgtr. MARIO EMILIO RODRÍGUEZ



PRESENTACIÓN

La dirección de Estadísticas e Información dependiente de la Secretaría Académica de la Universidad Nacional de San Luis, pone a vuestra disposición el Anuario Estadístico correspondiente al año académico 2012. Durante ese año, se realizaron publicaciones estadísticas especiales referidas a distintos aspectos de la vida académica en la UNSL a través de las encuestas on-line a estudiantes, egresados y docentes, que fueron divulgadas en numerosos escenarios tendientes a fortalecer las políticas académicas. El Anuario Estadístico aportará, particularmente ésta vez, información significativa y necesaria en los procesos de acreditación de las carreras de grado de la universidad en sus distintas dimensiones. De igual manera se transformará este año en una de las principales herramientas a la hora de incorporar a la UNSL al Sistema de Información para la Evaluación y el Mejoramiento Institucional de la SPU a nivel nacional.

En el Anuario Estadístico 2012 se presentan series históricas que muestran la evolución de las inscripciones (nuevos inscriptos y total de estudiantes) y de las cifras de egresados para los distintos niveles educativos en los que la Universidad provee titulaciones, nivel medio, pregrado, grado y posgrado. Se proporcionan también datos sociodemográficos y de rendimiento académico del total de la población estudiantil. El anuario permite visualizar cifras sobre cargos docentes y no docentes ocupados así como datos financieros del presupuesto universitario, incluyendo detalles sobre los aportes institucionales en Ciencia y Técnica. Entre los indicadores que se publican, se destacan aquellos orientados a dimensionar globalmente la institución, los indicadores de contexto demográfico, los referidos al desgranamiento de las cohortes de ingresantes y el problema de la deserción universitaria, a las graduaciones en el grado, a las características de los aspirantes, la movilidad estudiantil así como la participación de la comunidad universitaria en las actividades coordinadas por la Secretaría de Extensión Universitaria. Se incluye además, por primera vez, indicadores sobre Educación a Distancia en la UNSL.

El Anuario Estadístico de la Universidad Nacional de San Luis es una de las publicaciones más representativas de la UNSL. Se trata de una obra de información estadística general, que recopila datos procedentes de diversas fuentes y que tiene como objetivo ofrecer un reflejo cuantitativo de la realidad universitaria.

El citado Anuario Estadístico contiene datos correspondientes a las facultades recientemente creadas por Ordenanza de la Asamblea Universitaria (OAU-1-1/12) con la excepción de las facultades con sede en la ciudad de Villa Mercedes. Es el caso puntual de la Facultad de Ingeniería y Ciencias Económicas y Sociales (F.I.C.E.S.) que continuó figurando como tal, a pesar de haberse dividido en Facultad de Ingeniería y Ciencias Agropecuarias (F.I.C.A.) y Facultad de Ciencias Económicas Jurídicas y Sociales (F.C.E.J.yS.).

Secretaría Académica
Universidad Nacional de San Luis



ÍNDICE

SECCIÓN 1: TOTAL DE ESTUDIANTES, NUEVOS INSCRIPTOS Y REINSCRIPTOS EN CARRERAS DE GRADO.....	1
Cuadro 1.1 Estudiantes, nuevos inscriptos y reinscriptos por sexo según facultad y carrera	3
Cuadro 1.2 Estudiantes por edad según facultad y carrera	16
Cuadro 1.3 Estudiantes nuevos inscriptos por edad según facultad y carrera	21
Cuadro 1.4 Estudiantes y nuevos inscriptos por nacionalidad según facultad y carrera	25
Cuadro 1.5 Estudiantes por país de nacimiento según facultad y carrera	29
Cuadro 1.6 Estudiantes nuevos inscriptos por país de nacimiento según facultad y carrera	33
Cuadro 1.7 Estudiantes argentinos por provincia según facultad y carrera	36
Cuadro 1.8 Estudiantes de pregrado y grado por horas semanales que trabajan según facultad y carrera	41
Cuadro 1.9 Estudiantes por tipo de convivencia según facultad y carrera	50
Cuadro 1.10 Estudiantes nuevos inscriptos por tipo de convivencia según facultad y carrera	54
Cuadro 1.11 Estudiantes por cantidad de hijos que poseen según facultad y carrera	57
Cuadro 1.12 Estudiantes nuevos inscriptos por forma de costear sus estudios según facultad y carrera	61
Cuadro 1.13 Estudiantes nuevos inscriptos por forma de costear sus estudios según facultad y carrera	65
Cuadro 1.14 Estudiantes nuevos inscriptos por máximo nivel de estudios alcanzado por el padre según facultad y título	68
Cuadro 1.15 Estudiantes nuevos inscriptos por máximo nivel de estudios alcanzado por la madre según facultad y carrera	73
Cuadro 1.16 Estudiantes por disponibilidad de obra social según facultad y carrera	77
Cuadro 1.17 Estudiantes por actividad deportiva según facultad y carrera	80
Cuadro 1.18 Estudiantes por año de ingreso según facultad y carrera-ambos sexos	85
Cuadro 1.19 Estudiantes reinscriptos de pregrado y grado por cantidad de materias aprobadas el año anterior según facultad y título.....	91
Cuadro 1.20 Estudiantes reinscriptos de pregrado y grado por exámenes rendidos por año de ingreso según facultad y título	96
Cuadro 1.21 Estudiantes reinscriptos de pregrado y grado por materias aprobadas por año de ingreso según facultad y título	100
Cuadro 1.22 Estudiantes por becas otorgada según facultad y carrera	105
SECCIÓN 2: EGRESADOS DE CARRERAS DE GRADO.....	109
Cuadro 2.1 Egresados por edad según facultad y carrera	111
Cuadro 2.2 Egresados por estado civil según facultad y carrera	115
Cuadro 2.3 Egresados por nacionalidad según facultad y carrera	118
Cuadro 2.4 Egresados por situación laboral según facultad y carrera	121
Cuadro 2.5 Egresados por año de ingreso a la carrera según área de estudio, facultad y título-ambos sexos	124
Cuadro 2.6 Egresados por año de ingreso a la carrera según área de estudio, facultad y título-varones	130
Cuadro 2.7 Egresados por año de ingreso a la carrera según área de estudio, facultad y título-mujeres	136
Cuadro 2.8 Egresados por promedio general según facultad y carrera	142
SECCIÓN 3: INSCRIPCIONES Y EGRESOS EN NIVEL SECUNDARIO Y PRIMARIO	147
Cuadro 3.1 Estudiantes de nivel secundario por sexo. Período 2002-2012	149
Cuadro 3.2 Ingresantes de nivel secundario por sexo. Período 2002-2012	150
Cuadro 3.3 Egresados de nivel secundario por sexo. Período 2002-2012	151
Cuadro 3.4 Estudiantes de nivel primario por sexo. Período 2002-2012	152
Cuadro 3.5 Ingresantes de nivel primario por sexo. Período 2002-2012	153
Cuadro 3.6 Egresados de nivel primario por sexo. Período 2002-2012	154
Cuadro 3.7 Estudiantes de nivel inicial por sexo. Período 2002-2012	155
Cuadro 3.8 Ingresantes de nivel inicial por sexo. Período 2002-2012	156
Cuadro 3.9 Egresados de nivel inicial por sexo. Período 2002-2012	157
SECCIÓN 4: INSCRIPCIONES Y EGRESOS EN NIVELES DE POSGRADO: DOCTORADO, MAESTRÍA Y ESPECIALIDAD.....	159
Cuadro 4.1 Estudiantes y nuevos inscriptos y egresados de posgrado según facultad y carrera	161



SECCIÓN 5: CARGOS DOCENTES Y NO DOCENTES OCUPADOS.....	165
Cuadro 5.1 Cargos docentes por dedicación según denominación	167
Cuadro 5.2 Cargos docentes según dependencia. Período 2002-2012	168
Cuadro 5.3 Cargos no docentes según dependencia. Período 2002-2012	169
Cuadro 5.4 Cargos docentes por dedicación y horas cátedra según dependencia	170
Cuadro 5.5 Cargos docentes por categoría según dependencia	171
Cuadro 5.6 Cargos no docentes por categoría según dependencia	172
Cuadro 5.7 Cargos docentes por grupos de edad según categoría	173
Cuadro 5.8 Cargos docentes por grupos de edad según dedicación	175
Cuadro 5.9 Cargos no docentes por grupos de edad según categoría	176
Cuadro 5.10 Cargos docentes por máximo nivel de instrucción alcanzado según categoría	177
Cuadro 5.11 Cargos docentes por máximo nivel de instrucción alcanzado según dedicación	178
Cuadro 5.12 Cargos docentes por máximo nivel de instrucción alcanzado según dependencia	179
SECCIÓN 6: ESTADÍSTICAS FINANCIERAS	181
Cuadro 6.1 Presupuesto por objeto de gasto. Total UNSL	183
Cuadro 6.2 Presupuesto por objeto de gasto según fuente y dependencia	184
Cuadro 6.3 Autoridades Superiores	186
SECCIÓN 7: INDICADORES DE LA FUNCIÓN UNIVERSITARIA.....	189
Cuadro 7.1 Becas otorgadas por la Secretaría de Ciencia y Tecnología según facultad. Convocatoria 2012	191
Cuadro 7.2 Distribución de subsidios para los proyectos de investigación según facultad	192
Cuadro 7.3 Subsidios de viaje	193
Cuadro 7.4 Subsidios para compra de equipamiento institucional por facultad	194
Cuadro 7.5 Subsidios externos de Ciencia y Tecnología vigentes por facultad	195
Cuadro 7.6 Docentes - Investigadores que participan del Programa de Incentivos por facultad	196
Cuadro 7.7 Actividades promovidas por la Secretaría de Extensión Universitaria	197
Cuadro 7.8 Programas y proyectos internacionales gestionados por la PRI del Rectorado	198
Cuadro 7.9 Antigüedad promedio de docentes según dedicación	200
Cuadro 7.10 Usuarios de aula virtual según unidad académica	201
Cuadro 7.11 Aulas virtuales activas por unidad académica según modalidad y nivel de estudio	203
SECCIÓN 8: ÍNDICE DE GRÁFICOS	205
Gráfico 1: Evolución del total de estudiantes, nuevos inscriptos y egresados. Período 2002-2012	207
Gráfico 2: Tasa de crecimiento anual promedio del total de estudiantes según facultad. Período 2011-2012	208
Gráfico 3: Tasa de crecimiento anual promedio del total de nuevos inscriptos según facultad. Período 2011-2012	209
Gráfico 4: Tasa de crecimiento anual promedio del total de egresados según facultad. Período 2011-2012	210
Gráfico 5: Nuevos inscriptos y reinscriptos por facultad. Año 2012	211
Gráfico 6: Tasa de crecimiento anual promedio de cargos docentes de la UNSL. Período 2011-2012	212
Gráfico 7: Tasa de crecimiento anual promedio de cargos no docentes de la UNSL. Período 2011-2012	213





SECCIÓN 1: TOTAL DE ESTUDIANTES, NUEVOS INSCRIPTOS Y REINSCRIPTOS EN CARRERAS DE GRADO

En esta Sección se presenta la información disponible sobre la población estudiantil, nuevos inscriptos y reinscriptos del sistema universitario para el año 2012. Describiendo los aspectos que fueron considerados importantes.

Fuente: La información que se utiliza para este capítulo es relevada mediante el software ARAUCANO y otros datos fueron otorgados por el Centro de Tecnologías de la Información de la UNSL.





Cuadro 1.1 - Total de estudiantes, nuevos inscriptos, reinscriptos según facultad y carrera

Dependencia: Facultad de Ciencias de la Salud						
Título	Alumnos	Nuevos Inscriptos Totales	Nuevos Inscriptos Primera Vez	Nuevos Inscriptos Equivalencia	Reinscriptos	Egresados
Enfermero/a Universitario/a	47				47	21
Licenciado en Enfermería	431	194	100	94	237	
Licenciado en Fonoaudiología	288	63	63		225	13
Licenciado en Nutrición	413	139	136	3	274	
Resumen Dependencia: Facultad de Ciencias de la Salud	1179	396	299	97	783	34

Dependencia: Facultad de Ciencias Físico-Matemáticas y Naturales

Título	Alumnos	Nuevos Inscriptos Totales	Nuevos Inscriptos Primera Vez	Nuevos Inscriptos Equivalencia	Reinscriptos	Egresados
Analista Programador Universitario						6
Auxiliar en Física						2
Ingeniero Electrónico con orientación en Sistemas Digitales	261	51	51		210	3
Ingeniero en Computación	13	13	11	2		
Ingeniero en Informática	56	56	45	11		
Ingeniero en Minas	73	19	17	2	54	1
Licenciado en Ciencias Geológicas	172	31	31		141	5
Licenciado en Ciencias Matemáticas	42	14	14		28	4
Licenciado en Ciencias de la Computación	225	25	25		200	11
Licenciado en Física	36	4	4		32	3
Licenciado en Matemática Aplicada	20	8	8		12	
Profesor Universitario en Matemática	7				7	1
Profesor de Física	8	4	3	1	4	
Profesor de Matemática	75	33	31	2	42	
Profesor de Tercer Ciclo de la Enseñanza General Básica y de la Educación Polimodal en Matemática	23				23	2
Profesor en Ciencias de la Computación	29	6	6		23	3
Profesor en Tecnología Electrónica	20	5	4	1	15	
Técnico Universitario en Electrónica	75	75	71	4		
Técnico Universitario en Energías Renovables	23	23	23			



Técnico Universitario en Explotación Minera	16	8	8	8	8	2
Técnico Universitario en Geoinformática	33	6	6	27	27	2
Técnico Universitario en Microprocesadores	62			62	62	11
Técnico Universitario en Obras Viales	53	27	25	26	26	
Técnico Universitario en Procesamiento de Minerales	13			13	13	
Técnico Universitario en Redes de Computadoras	43	15	15	28	28	2
Técnico Universitario en Telecomunicaciones	20	17	14	3	3	
Técnico Universitario en Web	100	44	44	56	56	6
Resumen Dependencia: Facultad de Ciencias Físico-Matemáticas y Naturales	1498	484	456	28	1014	62

Dependencia: Facultad de Ciencias Humanas

Título	Alumnos	Nuevos Inscriptos Totales	Nuevos Inscriptos Primera Vez	Nuevos Inscriptos Equivalencia	Reinscriptos	Egresados
Licenciado en Ciencias de la Educación	253	37	26	11	216	2
Licenciado en Comunicación Social	344	29	29		315	16
Licenciado en Educación Especial - Ciclo de Licenciatura	2				2	1
Licenciado en Educación Inicial	154	19	12	7	135	1
Licenciado en Enseñanza de Lenguas Extranjeras	2				2	1
Licenciado en Enseñanza de la Economía - Ciclo de Licenciatura	2				2	
Licenciado en Enseñanza de la Historia - Ciclo de Licenciatura	1				1	
Licenciado en Enseñanza de las Artes - Ciclo de Licenciatura	2				2	1
Licenciado en Enseñanza de las Ciencias Biológicas - Ciclo de Licenciatura	1				1	
Licenciado en Lengua Inglesa	29				29	
Licenciado en Periodismo	123	58	56	2	65	1
Licenciado en Producción de Radio y Televisión	178	80	75	5	98	
Locutor Nacional	2				2	
Locutor Nacional Universitario						6
Periodista Universitario	2				2	2
Periodista Universitario - Título Intermedio						1
Profesor de Educación Especial	305	66	55	11	239	17
Profesor de Enseñanza Media y Superior en Ciencias de la Educación	1				1	
Profesor de Enseñanza Pre-Primaria	2				2	
Profesor en Ciencias de la Educación	303	49	31	18	254	27
Profesor en Educación Inicial	473	82	70	12	391	48
Resumen Dependencia: Facultad de Ciencias Humanas	2179	420	354	66	1759	124


Dependencia: Facultad de Ingeniería y Ciencias Económico-Sociales

Título	Alumnos	Nuevos Inscriptos Totales	Nuevos Inscriptos Primera Vez	Nuevos Inscriptos Equivalencia	Reinscriptos	Egresados
Abogado/a	361	138	123	15	223	
Asistente Jurídico Universitario	36	16	10	6	20	
Bromatólogo	140	140	89	51		
Contador Público Nacional	510	85	74	11	425	12
Ingeniero Agrónomo	281	39	37	2	242	5
Ingeniero Electricista-Electrónico	33				33	
Ingeniero Electromecánico	228	39	20	19	189	1
Ingeniero Electrónico	95	12	7	5	83	3
Ingeniero Industrial	303	45	21	24	258	7
Ingeniero Mecatrónico	19	19	9	10	0	
Ingeniero Químico	134	23	18	5	111	7
Ingeniero en Alimentos	88	27	23	4	61	1
Licenciado en Administración	319	70	57	13	249	4
Licenciado en Administración Pública	31				31	
Licenciado en Trabajo Social	206	36	36		170	8
Procurador/a	13	9	4	5	4	
Técnico Universitario en Automatización Industrial Orientación Informática	173	77	55	22	96	8
Técnico Universitario en Diseño Mecánico Orientación Informática	84	29	21	8	55	2
Técnico Universitario en Mantenimiento Industrial	221	89	73	16	132	8
Técnico Universitario en Producción Apícola	12				12	1
Resumen Dependencia: Facultad de Ingeniería y Ciencias Económico-Sociales	3287	893	677	216	2394	67

Dependencia: Facultad de Psicología

Título	Alumnos	Nuevos Inscriptos Totales	Nuevos Inscriptos Primera Vez	Nuevos Inscriptos Equivalencia	Reinscriptos	Egresados
Licenciado en Psicología	1529	248	240	8	1281	60
Profesor de Enseñanza Media y Superior en Psicología	27				27	5
Profesor en Psicología	259	90	48	42	169	5
Resumen Dependencia: Facultad de Psicología	1815	338	288	50	1477	70



Dependencia: Facultad de Química, Bioquímica y Farmacia

Título	Alumnos	Nuevos Inscriptos Totales	Nuevos Inscriptos Primera Vez	Nuevos Inscriptos Equivalencia	Reinscriptos	Egresados
Analista Biológico	140	51	44	7	89	5
Analista Químico	136	48	40	8	88	16
Bioquímico	82				82	6
Farmacéutico	385	71	52	19	314	28
Ingeniero en Alimentos	154	34	33	1	120	5
Licenciado en Biología Molecular	238	35	34	1	203	25
Licenciado en Bioquímica	554	106	93	13	448	12
Licenciado en Ciencias Biológicas	113	38	31	7	75	4
Licenciado en Química	92	18	16	2	74	2
Profesor de Biología	109	39	32	7	70	7
Profesor de Enseñanza Media y Superior en Química	1				1	
Profesor en Química	41	14	8	6	27	1
Resumen Dependencia: Facultad de Química, Bioquímica y Farmacia	2045	454	383	71	1591	111

Dependencia: Facultad de Turismo y Urbanismo

Título	Alumnos	Nuevos Inscriptos Totales	Nuevos Inscriptos Primera Vez	Nuevos Inscriptos Equivalencia	Reinscriptos	Egresados
Guía Universitario de Turismo	36	18	17	1	18	4
Técnico Universitario en Gestión Hotelera	61	18	18		43	5
Técnico Universitario en Gestión Turística	77	21	16	5	56	4
Técnico Universitario en Parques, Jardines y Floricultura	16	8	6	2	8	
Técnico Universitario en Producción de Plantas Aromáticas	18	7	7		11	
Resumen Dependencia: Facultad de Turismo y Urbanismo	208	72	64	8	136	13

Dependencia: Instituto Politécnico y Artístico Universitario

Título	Alumnos	Nuevos Inscriptos Totales	Nuevos Inscriptos Primera Vez	Nuevos Inscriptos Equivalencia	Reinscriptos	Egresados
Técnico Universitario en Fotografía	166				166	
Técnico Universitario en Higiene y Seguridad en el Trabajo	284	45	43	2	239	19
Técnico Universitario en Producción Musical	78				78	8
Técnico Universitario en Secretariado Ejecutivo - MD	269	1	1		268	
Técnico Universitario en Sonorización	29	29	29			



Técnico en Administración y Gestión de Instituciones Universitarias	65			65	3
Resumen Dependencia: Instituto Politécnico y Artístico Universitario	891	73	2	816	30
Resumen Institución: Universidad Nacional de San Luis	13102	2594	538	9970	511

VARONES

Cuadro B 1 - Total de Varones, Estudiantes, Nuevos Inscriptos, Reinscriptos por género según facultad y carrera

Dependencia: Facultad de Ciencias de la Salud	Alumnos	Nuevos Inscriptos Totales	Nuevos Inscriptos Primera Vez	Nuevos Inscriptos Equivalencia	Reinscriptos	Egresados
Enfermero/a Universitario/a	12				12	6
Licenciado en Enfermería	89	42	18	24	47	
Licenciado en Fonoaudiología	27	7	7		20	1
Licenciado en Nutrición	51	23	22	1	28	
Resumen Dependencia: Facultad de Ciencias de la Salud	179	72	47	25	107	7

Dependencia: Facultad de Ciencias Físico Matemáticas y Naturales

Título	Alumnos	Nuevos Inscriptos Totales	Nuevos Inscriptos Primera Vez	Nuevos Inscriptos Equivalencia	Reinscriptos	Egresados
Analista Programador Universitario						6
Auxiliar en Física						2
Ingeniero Electrónico con orientación en Sistemas Digitales	240	46	46	0	194	3
Ingeniero en Computación	13	13	11	2		
Ingeniero en Informática	49	49	39	10		
Ingeniero en Minas	58	13	11	2	45	1
Licenciado en Ciencias Geológicas	101	16	16		85	3
Licenciado en Ciencias Matemáticas	20	6	6		14	4
Licenciado en Ciencias de la Computación	159	16	16		143	5
Licenciado en Física	22	2	2		20	2
Licenciado en Matemática Aplicada	7	2	2		5	
Profesor Universitario en Matemática	2				2	1
Profesor de Física	2	2	2			



Profesor de Matemática	23	11	10	1	12		
Profesor de Tercer Ciclo de la Enseñanza General Básica y de la Educación Polimodal en Matemática	6				6		1
Profesor en Ciencias de la Computación	12	2	2		10		1
Profesor en Tecnología Electrónica	19	4	4		15		
Técnico Universitario en Electrónica	72	72	68	4			
Técnico Universitario en Energías Renovables	15	15	15				
Técnico Universitario en Explotación Minera	14	8	8		6		1
Técnico Universitario en Geoinformática	24	5	5		19		10
Técnico Universitario en Microprocesadores	59				59		
Técnico Universitario en Obras Viales	50	25	23	2	25		
Técnico Universitario en Procesamiento de Minerales	8		0		8		
Técnico Universitario en Redes de Computadoras	37	12	12		25		1
Técnico Universitario en Telecomunicaciones	19	17	14	3	2		
Técnico Universitario en Web	67	31	31		36		6
Resumen Dependencia: Facultad de Cs. Físico-Matemáticas y Naturales	1098	367	343	24	731		47

Dependencia: Facultad de Ciencias Humanas

Título	Alumnos	Nuevos Inscriptos Totales	Nuevos Inscriptos Primera Vez	Nuevos Inscriptos Equivalencia	Reinscriptos	Egresados
Licenciado en Ciencias de la Educación	50	11	9	2	39	1
Licenciado en Comunicación Social	112	10	10		102	6
Licenciado en Educación Inicial	1				1	
Licenciado en Enseñanza de la Economía - Ciclo de Licenciatura	1				1	
Licenciado en Enseñanza de la Historia - Ciclo de Licenciatura	1				1	
Licenciado en Enseñanza de las Artes - Ciclo de Licenciatura	1				1	1
Licenciado en Lengua Inglesa	3				3	
Licenciado en Periodismo	67	30	29	1	37	
Licenciado en Producción de Radio y Televisión	83	41	37	4	42	
Locutor Nacional Universitario						1
Periodista Universitario	1				1	2
Profesor de Educación Especial	23	5	4	1	18	1
Profesor en Ciencias de la Educación	72	12	9	3	60	2
Profesor en Educación Inicial	9				9	
Resumen Dependencia: Facultad de Ciencias Humanas	424	109	98	11	315	14


Dependencia: Facultad de Ingeniería y Ciencias Económico-Sociales

Título	Alumnos	Nuevos Inscriptos Totales	Nuevos Inscriptos Primera Vez	Nuevos Inscriptos Equivalencia	Reinscriptos	Egresados
Abogado/a	123	50	41	9	73	
Asistente Jurídico Universitario	11	5	4	1	6	
Bromatólogo	34	34	19	15		
Contador Público Nacional	189	37	34	3	152	4
Ingeniero Agrónomo	186	24	22	2	162	4
Ingeniero Electricista-Electrónico	31				31	
Ingeniero Electromecánico	218	35	19	16	183	1
Ingeniero Electrónico	90	12	7	5	78	3
Ingeniero Industrial	209	25	14	11	184	4
Ingeniero Mecatrónico	18	18	9	9		
Ingeniero Químico	53	8	6	2	45	5
Ingeniero en Alimentos	10	2	1	1	8	1
Licenciado en Administración	120	29	22	7	91	
Licenciado en Administración Pública	11				11	
Licenciado en Trabajo Social	32	8	8		24	
Procurador/a	3	2	1	1	1	
Técnico Universitario en Automatización Industrial Orientación Informática	152	68	48	20	84	7
Técnico Universitario en Diseño Mecánico Orientación Informática	70	23	17	6	47	2
Técnico Universitario en Mantenimiento Industrial	204	79	64	15	125	8
Técnico Universitario en Producción Apícola	10				10	1
Resumen Dependencia: Facultad de Ingeniería y Ciencias Económico-Sociales	1774	459	336	123	1315	40

Dependencia: Facultad de Psicología

Título	Alumnos	Nuevos Inscriptos Totales	Nuevos Inscriptos Primera Vez	Nuevos Inscriptos Equivalencia	Reinscriptos	Egresados
Licenciado en Psicología	321	64	60	4	257	12
Profesor de Enseñanza Media y Superior en Psicología	4				4	1
Profesor en Psicología	51	18	14	4	33	2
Resumen Dependencia: Facultad de Psicología	376	82	74	8	294	15



Dependencia: Facultad de Química, Bioquímica y Farmacia

Título	Alumnos	Nuevos Inscriptos Totales	Nuevos Inscriptos Primera Vez	Nuevos Inscriptos Equivalencia	Reinscriptos	Egresados
Analista Biológico	31	12	11	1	19	1
Analista Químico	58	22	17	5	36	7
Bioquímico	22				22	2
Farmacéutico	110	16	10	6	94	6
Ingeniero en Alimentos	48	7	7		41	2
Licenciado en Biología Molecular	86	9	9		77	9
Licenciado en Bioquímica	142	23	21	2	119	2
Licenciado en Ciencias Biológicas	26	10	8	2	16	1
Licenciado en Química	48	10	10		38	2
Profesor de Biología	28	12	11	1	16	
Profesor de Enseñanza Media y Superior en Ciencias Biológicas	1				1	
Profesor de Enseñanza Media y Superior en Química	13	4	1	3	9	
Resumen Dependencia: Facultad de Química, Bioquímica y Farmacia	613	125	105	20	488	32

Dependencia: Facultad de Turismo y Urbanismo

Título	Alumnos	Nuevos Inscriptos Totales	Nuevos Inscriptos Primera Vez	Nuevos Inscriptos Equivalencia	Reinscriptos	Egresados
Guía Universitario de Turismo	16	6	6		10	1
Técnico Universitario en Gestión Hotelera	14	4	4		10	
Técnico Universitario en Gestión Turística	22	7	5	2	15	
Técnico Universitario en Parques, Jardines y Floricultura	4	2	2		2	
Técnico Universitario en Producción de Plantas Aromáticas	5	1	1		4	
Resumen Dependencia: Facultad de Turismo y Urbanismo	61	20	18	2	41	1

Dependencia: Instituto Politécnico y Artístico Universitario

Título	Alumnos	Nuevos Inscriptos Totales	Nuevos Inscriptos Primera Vez	Nuevos Inscriptos Equivalencia	Reinscriptos	Egresados
Técnico Universitario en Fotografía	83				83	
Técnico Universitario en Higiene y Seguridad en el Trabajo	158	13	12	1	145	11
Técnico Universitario en Producción Musical	63				63	7
Técnico Universitario en Secretariado Ejecutivo - MD	47				47	
Técnico Universitario en Sonorización	24	24	24			
Técnico en Administración y Gestión de Instituciones Universitarias	20				20	1



Resumen Dependencia: Instituto Politécnico y Artístico Universitario	395	37	36	1	358	19
Resumen Institución Varones: Universidad Nacional de San Luis	4920	1271	1057	214	3649	175

MUJERES
Cuadro B 1 - Total de Mujeres, Estudiantes, Nuevos Inscriptos, Reinscriptos por género según facultad y carrera

Dependencia: Facultad de Ciencias de la Salud	Alumnos	Nuevos Inscriptos Totales	Nuevos Inscriptos Primera Vez	Nuevos Inscriptos Equivalencia	Reinscriptos	Egresados
Enfermero/a Universitario/a	35				35	15
Licenciado en Enfermería	342	152	82	70	190	
Licenciado en Fonoaudiología	261	56	56		205	12
Licenciado en Nutrición	362	116	114	2	246	
Resumen Dependencia: Facultad de Ciencias de la Salud	1000	324	252	72	676	27

Dependencia: Facultad de Ciencias Humanas	Alumnos	Nuevos Inscriptos Totales	Nuevos Inscriptos Primera Vez	Nuevos Inscriptos Equivalencia	Reinscriptos	Egresados
Licenciado en Ciencias de la Educación	203	26	17	9	177	1
Licenciado en Comunicación Social	232	19	19		213	10
Licenciado en Educación Especial - Ciclo de Licenciatura	2				2	1
Licenciado en Educación Inicial	153	19	12	7	134	1
Licenciado en Enseñanza de Lenguas Extranjeras	2				2	1
Licenciado en Enseñanza de la Economía - Ciclo de Licenciatura	1				1	
Licenciado en Enseñanza de las Artes - Ciclo de Licenciatura	1				1	
Licenciado en Enseñanza de las Ciencias Biológicas - Ciclo de Licenciatura	1				1	
Licenciado en Lengua Inglesa	26				26	
Licenciado en Periodismo	56	28	27	1	28	1
Licenciado en Producción de Radio y Televisión	95	39	38	1	56	
Locutor Nacional	2				2	
Locutor Nacional Universitario						5
Periodista Universitario	1				1	



Periodista Universitario - Título Intermedio													1
Profesor de Educación Especial	282	61	51	10	221	16							
Profesor de Enseñanza Media y Superior en Ciencias de la Educación	1	1			1								
Profesor de Enseñanza Pre-Primaria	2				2								
Profesor en Ciencias de la Educación	231	37	22	15	194	25							
Profesor en Educación Inicial	464	82	70	12	382	48							
Resumen Dependencia: Facultad de Ciencias Humanas	1755	311	256	55	1444	110							

Dependencia: Facultad de Ciencias Físico-Matemáticas y Naturales

Título	Alumnos	Nuevos Inscriptos Totales	Nuevos Inscriptos Primera Vez	Nuevos Inscriptos Equivalencia	Reinscriptos	Egresados
Analista Programador Universitario						
Auxiliar en Física						
Ingeniero Electrónico con orientación en Sistemas Digitales	21	5	5		16	
Ingeniero en Computación						
Ingeniero en Informática	7	7	6	1		
Ingeniero en Minas	15	6	6		9	
Ingeniero en Minería						
Licenciado en Ciencia y Tecnología de Materiales						
Licenciado en Ciencias Geológicas	71	15	15		56	2
Licenciado en Ciencias Matemáticas	22	8	8		14	
Licenciado en Ciencias de la Computación	66	9	9		57	6
Licenciado en Física	14	2	2		12	1
Licenciado en Matemática Aplicada	13	6	6		7	
Profesor Universitario en Matemática	5				5	
Profesor de Enseñanza Media y Superior en Matemática						
Profesor de Física	6	2	1	1	4	
Profesor de Matemática	52	22	21	1	30	
Profesor de Tercer Ciclo de la Enseñanza General Básica y de la Educación Polimodal en Matemática	17				17	1
Profesor en Ciencias de la Computación	17	4	4		13	2
Profesor en Tecnología Electrónica	1	1		1		
Técnico Universitario en Electrónica	3	3	3			
Técnico Universitario en Energías Renovables	8	8	8			
Técnico Universitario en Explotación Minera	2				2	
Técnico Universitario en Geoinformática	9	1	1		8	1
Técnico Universitario en Microprocesadores	3	2	2		3	1
Técnico Universitario en Obras Viales	3	2	2		1	
Técnico Universitario en Procesamiento de Minerales	5	3	3		5	0
Técnico Universitario en Redes de Computadoras	6	3	3		3	1



Técnico Universitario en Telecomunicaciones	1				1				
Técnico Universitario en Web	33	13	13		20				
Resumen Dependencia: Facultad de Ciencias Físico-Matemáticas y Naturales	400	117	113	4	283				15

Dependencia: Facultad de Ingeniería y Ciencias Económico-Sociales

Título	Alumnos	Nuevos Inscriptos Totales	Nuevos Inscriptos Primera Vez	Nuevos Inscriptos Equivalencia	Reinscriptos	Egresados
Abogado/a	238	88	82	6	150	
Asistente Jurídico Universitario	25	11	6	5	14	
Bromatólogo	106	106	70	36		
Contador Público Nacional	321	48	40	8	273	8
Ingeniero Agrónomo	95	15	15		80	1
Ingeniero Electricista-Electrónico	2				2	
Ingeniero Electromecánico	10	4	1	3	6	
Ingeniero Electrónico	5				5	
Ingeniero Industrial	94	20	7	13	74	3
Ingeniero Mecatrónico	1	1		1		
Ingeniero Químico	81	15	12	3	66	2
Ingeniero en Alimentos	78	25	22	3	53	
Licenciado en Administración	199	41	35	6	158	4
Licenciado en Administración Pública	20				20	
Licenciado en Trabajo Social	174	28	28		146	8
Procurador/a	10	7	3	4	3	
Técnico Universitario en Automatización Industrial Orientación Informática	21	9	7	2	12	1
Técnico Universitario en Diseño Mecánico Orientación Informática	14	6	4	2	8	
Técnico Universitario en Mantenimiento Industrial	17	10	9	1	7	
Técnico Universitario en Producción Apícola	2				2	
Resumen Dependencia: Facultad de Ingeniería y Ciencias Económico-Sociales	1513	434	341	93	1079	27

Dependencia: Facultad de Psicología

Título	Alumnos	Nuevos Inscriptos Totales	Nuevos Inscriptos Primera Vez	Nuevos Inscriptos Equivalencia	Reinscriptos	Egresados
Licenciado en Psicología	1208	184	180	4	1024	48
Profesor de Enseñanza Media y Superior en Psicología	23				23	4



Profesor en Psicología	208	72	34	38	136	3
Resumen Dependencia: Facultad de Psicología	1439	256	214	42	1183	55

Dependencia: Facultad de Química, Bioquímica y Farmacia

Título	Alumnos	Nuevos Inscriptos Totales	Nuevos Inscriptos Primera Vez	Nuevos Inscriptos Equivalencia	Reinscriptos	Egresados
Analista Biológico	109	39	33	6	70	4
Analista Químico	78	26	23	3	52	9
Bioquímico	60				60	4
Farmacéutico	275	55	42	13	220	22
Ingeniero en Alimentos	106	27	26	1	79	3
Licenciado en Biología Molecular	152	26	25	1	126	16
Licenciado en Bioquímica	412	83	72	11	329	10
Licenciado en Ciencias Biológicas	87	28	23	5	59	3
Licenciado en Química	44	8	6	2	36	
Profesor de Biología	81	27	21	6	54	7
Profesor en Química	28	10	7	3	18	1
Resumen Dependencia: Facultad de Química, Bioquímica y Farmacia	1432	329	278	51	1103	79

Dependencia: Facultad de Turismo y Urbanismo

Título	Alumnos	Nuevos Inscriptos Totales	Nuevos Inscriptos Primera Vez	Nuevos Inscriptos Equivalencia	Reinscriptos	Egresados
Guía Universitario de Turismo	20	12	11	1	8	3
Técnico Universitario en Gestión Hotelera	47	14	14		33	5
Técnico Universitario en Gestión Turística	55	14	11	3	41	4
Técnico Universitario en Parques, Jardines y Floricultura	12	6	4	2	6	
Técnico Universitario en Producción de Plantas Aromáticas	13	6	6		7	
Resumen Dependencia: Facultad de Turismo y Urbanismo	147	52	46	6	95	12

Dependencia: Instituto Politécnico y Artístico Universitario

Título	Alumnos	Nuevos Inscriptos Totales	Nuevos Inscriptos Primera Vez	Nuevos Inscriptos Equivalencia	Reinscriptos	Egresados
Técnico Universitario en Fotografía	83				83	
Técnico Universitario en Higiene y Seguridad en el Trabajo	126	32	31	1	94	8
Técnico Universitario en Producción Musical	15				15	1
Técnico Universitario en Producción de Plantas Aromáticas						



Técnico Universitario en Secretariado Ejecutivo - MD	222	1	1	221
Técnico Universitario en Sonorización	5	5	5	
Técnico en Administración y Gestión de Instituciones Universitarias	45			45
Resumen Dependencia: Instituto Politécnico y Artístico Universitario	496	38	37	458
Resumen Institución Mujeres: Universidad Nacional de San Luis	8182	1861	1537	6321
			324	336
			1	11



Cuadro 1.2: Estudiantes por edad según facultad y título

Dependencia: Facultad de Ciencias de la Salud																		
Título	<=17	18	19	20	21	22	23	24	25	26	27	28	29	30 a 34	35 a 39	40 o Más	Total	
Enfermero/a Universitario/a				32	35	38	36	33	25	19	14	5	3	7	14	2	3	47
Licenciado en Enfermería	11	23										16	17	72	29	31	431	
Licenciado en Fonoaudiología	3	18	41	28	29	30	26	13	22	11	17	10	6	24	9	1	288	
Licenciado en Nutrición		37	75	92	61	44	28	13	7	11	9	2	6	20	1	7	413	
Resumen Dependencia: Facultad de Ciencias de la Salud	3	66	139	152	125	112	91	63	61	42	45	31	36	130	41	42	1179	

Dependencia: Facultad de Ciencias Físico-Matemáticas y Naturales																	
Título	<=17	18	19	20	21	22	23	24	25	26	27	28	29	30 a 34	35 a 39	40 o Más	Total
Ingeniero Electrónico con orientación en Sistemas Digitales		17	37	28	25	27	29	14	17	18	9	10	14	9	4	3	261
Ingeniero en Computación		5	4		1	2	1										13
Ingeniero en Informática	1	14	18	8	3	4	4		2					2			56
Ingeniero en Minas		3	8	10	10	4	7	5	4	2	2	2	3	4	3	3	73
Licenciado en Ciencias Geológicas		11	14	23	13	21	16	19	8	10	6	6	4	15	4	2	172
Licenciado en Ciencias Matemáticas		3	4	1	3	6	6	3	2	4	1			6		3	42
Licenciado en Ciencias de la Computación		5	19	28	20	10	30	20	16	11	7	7	13	28	5	6	225
Licenciado en Física		1	1	2	3	7	3	1		4	2	1	1	5	2	3	36
Licenciado en Matemática Aplicada			5	1	2	3	3						1	3	1		20
Profesor Universitario en Matemática								1	1	1	1	1		2		1	7
Profesor de Física			1			1	1		1			1			2	1	8
Profesor de Matemática		2	13	5	8	9	4	2	1	5	2	3	4	9	4	4	75
Profesor de Tercer Ciclo de la Enseñanza General Básica y de la Educación Polimodal en Matemática							1	3	2	1	3	2	4	4	1	2	23
Profesor en Ciencias de la Computación			1	4	2	1	2	1	1			1	3	7	4	2	29
Profesor en Tecnología Electrónica					1			1	3	3	3	1	3	5	2	1	20
Técnico Universitario en Electrónica	1	10	10	10	9	11	5	4	5	3	7	3	1	4	1	1	75
Técnico Universitario en Energías Renovables				1	1	3	6		4	3			1	2		2	23
Técnico Universitario en Explotación Minera	1			1	2	1	4	2		2				1		2	16



Técnico Universitario en Geoinformática	1	1	2	2	4	5	2	3	2	1	3	5	2	33			
Técnico Universitario en Microprocesadores	1	1	1	3	8	8	8	9	6	4	5	4	1	62			
Técnico Universitario en Obras Viales	2	7	3	7	8	5	6	3	4	2	1	2	3	53			
Técnico Universitario en Procesamiento de Minerales			2	1		4	2	1			2		1	13			
Técnico Universitario en Redes de Computadoras	3	3	5	4	4	7	3	2	3	2	8	2	2	43			
Técnico Universitario en Telecomunicaciones	2	1	2	2	2	1	3	2	1	1	2	1	1	20			
Técnico Universitario en Web	2	6	6	5	7	10	7	14	9	4	9	10	3	100			
Resumen Dependencia: Facultad de Ciencias Físico-Matemáticas y Naturales	1	73	154	135	124	136	151	110	104	97	60	50	69	138	48	48	1498

Dependencia: Facultad de Ciencias Humanas

Título	<= 17	18	19	20	21	22	23	24	25	26	27	28	29	30 a 34	35 a 39	40 o Más	Total
Licenciado en Ciencias de la Educación	8	12	15	14	12	9	14	11	6	8	13	14	15	27	9	5	154
Licenciado en Comunicación Social	1	8	20	17	21	28	18	24	18	28	20	15	10	66	19	31	344
Licenciado en Educación Especial - Ciclo de Licenciatura															1	1	2
Licenciado en Educación Inicial	4	3	4	4	12	9	14	11	6	8	13	14	15	27	9	5	154
Licenciado en Enseñanza de Lenguas Extranjeras															1	1	2
Licenciado en Enseñanza de la Economía - Ciclo de Licenciatura														1		1	2
Licenciado en Enseñanza de la Historia - Ciclo de Licenciatura														1			1
Licenciado en Enseñanza de las Artes - Ciclo de Licenciatura																2	2
Licenciado en Enseñanza de las Ciencias Biológicas - Ciclo de Licenciatura																1	1
Licenciado en Lengua Inglesa										1	3	5	2	10	6	2	29
Licenciado en Periodismo	11	20	15	12	14	14	11	4	6	4	2	3	1	10	9	1	123
Licenciado en Producción de Radio y Televisión	11	17	35	26	17	17	18	9	9	0	3	4	7	10	2	10	178
Locutor Nacional														1		1	2
Periodista Universitario																2	2
Profesor de Educación Especial	10	21	32	29	19	19	20	19	19	19	18	17	15	46	14	7	305
Profesor de Enseñanza Media y Superior en Ciencias de la Educación															1		1
Profesor de Enseñanza Pre-Primaria														1		1	2
Profesor en Ciencias de la Educación	5	9	14	13	13	16	19	20	27	12	24	14	9	22	13	86	303



Profesor en Educación Inicial	14	27	32	51	43	40	37	26	35	33	25	19	71	15	5	473
Resumen Dependencia: Facultad de Ciencias Humanas	1	71	129	164	178	158	160	148	141	123	109	89	297	107	167	2179

Dependencia: Facultad de Ingeniería y Ciencias Económico-Sociales

Título	<= 17	18	19	20	21	22	23	24	25	26	27	28	29	30 a 34	35 a 39	40 o Más	Total
Abogado/a		21	49	45	56	31	22	13	17	11	13	6	7	15	19	36	361
Asistente Jurídico Universitario			7	5	9	2	2	2	1	1			4	2	1		36
Bromatólogo		10	12	28	25	18	8	11	3	9	1		1	10	3	1	140
Contador Público Nacional		18	40	42	61	41	41	40	39	23	19	23	19	69	27	8	510
Ingeniero Agrónomo		12	27	29	27	33	24	21	22	19	10	6	5	33	11	2	281
Ingeniero Electricista-Electrónico											1	2	1	25	4		33
Ingeniero Electromecánico		9	29	23	24	26	18	14	11	11	15	7	3	24	7	7	228
Ingeniero Electrónico		6	4	8	6	11	7	8	4	7	13	5	2	12	1	1	95
Ingeniero Industrial		18	36	28	32	31	28	34	19	7	14	7	11	31	1	6	303
Ingeniero Mecatrónico		4	5	3	1	3	2	1									19
Ingeniero Químico		7	14	12	11	17	10	12	5	10	8	2	6	18	1	1	134
Ingeniero en Alimentos		8	13	9	12	8	10	7	3	4	5	1	2	6			88
Licenciado en Administración		23	35	28	33	31	20	27	14	11	8	14	19	43	11	2	319
Licenciado en Administración Pública					2	1	1				1	2		1	5	18	31
Licenciado en Trabajo Social		10	11	29	19	15	12	8	12	5	5	8	12	39	6	15	206
Procurador/a			1		3		2	1	1		1		2	1		1	13
Técnico Universitario en Automatización Industrial		4	17	21	18	20	18	18	9	9	9	6	2	12	5	5	173
Orientación Informática																	
Técnico Universitario en Diseño Mecánico		1	5	4	11	14	9	3	5	4	3	4	2	9	5	5	84
Orientación Informática																	
Técnico Universitario en Mantenimiento Industrial		3	21	24	38	31	23	16	10	7	7	5	4	20	10	2	221
Técnico Universitario en Producción Apícola						1			2		1	1		1		6	12
Resumen Dependencia: Fac. Ingeniería y Ciencias Económico-Sociales	154	326	338	338	388	333	258	236	177	138	134	99	102	371	117	116	3287

Dependencia: Facultad de Psicología

Título	<= 17	18	19	20	21	22	23	24	25	26	27	28	29	30 a 34	35 a 39	40 o Más	Total
Licenciado en Psicología	2	60	114	133	127	117	90	96	100	99	65	91	57	217	90	71	1529

Dependencia: Instituto Politécnico y Artístico Universitario

Título	<= 17	18	19	20	21	22	23	24	25	26	27	28	29	30 a 34	35 a 39	40 o Más	Total
Técnico Universitario en Fotografía			5	7	10	10	4	7	6	5	6	7	4	44	16	35	166
Técnico Universitario en Higiene y Seguridad en el Trabajo	2	19	24	47	27	23	32	23	11	13	6	8	24	13	12		284
Técnico Universitario en Producción Musical	1		2	4	10	12	9	7	2	7	3	1	5	12	3		78
Técnico Universitario en Secretariado Ejecutivo - MD		1	5	14	14	10	8	11	23	11	22	11	14	64	39	36	269
Técnico Universitario en Sonorización	1	1	2	6	2	2	4	5	2	1		3		2			29
Técnico en Administración y Gestión de Instituciones Universitarias					1	1	1	1	2			1	4	12	15	29	65
Resumen Dependencia: Instituto Politécnico y Artístico Universitario	1	3	28	42	87	61	48	63	57	37	44	29	35	158	86	112	891

Resumen Institución: Universidad Nacional de San Luis

10	521	1115	1188	1259	1119	1006	912	820	707	626	513	483	1581	588	654	13102
-----------	------------	-------------	-------------	-------------	-------------	-------------	------------	------------	------------	------------	------------	------------	-------------	------------	------------	--------------





Cuadro 1.3: Estudiantes nuevos inscriptos de pregrado y grado según rango de edad

Dependencia: Facultad de Ciencias de la Salud																	
Título	<= 17	18	19	20	21	22	23	24	25	26	27	28	29	30 a 34	35 a 39	40 o Más	Total
Licenciado en Enfermería		11	16	12	8	5	12	12	9	8	7	10	6	42	17	19	194
Licenciado en Fonoaudiología	1	18	25	9	6	1	2	1									63
Licenciado en Nutrición		37	36	27	10	5	4	1	1	3			1	8	1	5	139
Resumen Dependencia: Facultad de Ciencias de la Salud	1	66	77	48	24	11	18	14	10	11	7	10	7	50	18	24	396

Dependencia: Facultad de Ciencias Físico-Matemáticas y Naturales

Título	<= 17	18	19	20	21	22	23	24	25	26	27	28	29	30 a 34	35 a 39	40 o Más	Total
Ingeniero Electrónico con orientación en Sistemas Digitales		17	18	6	3	3	1				1			1	1		51
Ingeniero en Computación		5	4		1	2	1										13
Ingeniero en Informática	1	14	18	8	3	4	4	2						2			56
Ingeniero en Minas		3	5	4	3	1		1					1			1	19
Licenciado en Ciencias de la Computación		5	6	4	2	2	1	1	1	1				1	1		25
Licenciado en Ciencias Geológicas		11	9	4	2		1	2			1					1	31
Licenciado en Ciencias Matemáticas		3	3			3	2	1		1						1	14
Licenciado en Física		1	1			1					1						4
Licenciado en Matemática Aplicada			3		1	2								2			8
Profesor de Física									1			1			1	1	4
Profesor de Matemática		2	12	1	2	3		1		3		1		5	1	2	33
Profesor en Ciencias de la Computación		1			1		1	1					2				6
Profesor en Tecnología Electrónica					1					1	2						5
Técnico Universitario en Electrónica		1	10	10	9	11	5	4	5	3	7	3	1	4	1	1	75
Técnico Universitario en Energías Renovables				1	1	3	6		4	3			1	2		2	23
Técnico Universitario en Explotación Minera	1				1	1	3	2									8
Técnico Universitario en Geoinformática		1	1	1				1						1	1	1	6

Resumen Dependencia: Facultad de Química, Bioquímica y Farmacia	84	134	59	38	26	19	21	10	13	8	3	6	22	8	3	454
---	----	-----	----	----	----	----	----	----	----	---	---	---	----	---	---	-----

Dependencia: Facultad de Turismo y Urbanismo

Título	<=17	18	19	20	21	22	23	24	25	26	27	28	29	30 a 34	35 a 39	40 o Más	Total
Guía Universitario de Turismo	1	1	2	1	2	1	2	1	1	1	1	1	1	5	4	2	18
Técnico Universitario en Gestión Hotelera	1	1	3	4	3	2	1	1	1	1	1	1	1	2	2	1	18
Técnico Universitario en Gestión Turística	3	3	3	3	5	5	1	1	2	1	1	1	2	2	1	1	21
Técnico Universitario en Parques, Jardines y Floricultura					1	1	1	1	1	1	1	1	1	1	2	3	8
Técnico Universitario en Producción de Plantas Aromáticas							1			1			3	1	2	7	
Resumen Dependencia: Facultad de Turismo y Urbanismo	5	6	9	4	8	8	1	4	2	1	2	2	1	11	10	8	72

Dependencia: Instituto Politécnico y Artístico Universitario

Título	<=17	18	19	20	21	22	23	24	25	26	27	28	29	30 a 34	35 a 39	40 o Más	Total
Técnico Universitario en Higiene y Seguridad en el Trabajo	2	6	6	3	7	3	1	3	1	4	1	2	1	4	5	2	45
Técnico Universitario en Secretariado Ejecutivo - MD				1													1
Técnico Universitario en Sonorización	1	1	2	6	6	2	4	5	2	1	3	3	2	2	2		29
Resumen Dependencia: Instituto Politécnico y Artístico Universitario	3	7	6	13	13	5	5	8	3	5	1	5	1	6	5	2	75

Resumen Institución: Universidad Nacional de San Luis

2	519	723	411	284	215	156	121	93	92	61	46	53	184	86	86	86	3132
---	-----	-----	-----	-----	-----	-----	-----	----	----	----	----	----	-----	----	----	----	------





Cuadro 1.4 Estudiantes y nuevos inscriptos por nacionalidad según facultad y carrera.

Facultad	Carrera	Nacionalidad			Total
		Argentino	Extranjero	Naturalizado	
Facultad de Ciencias de la Salud	Enfermería	46		1	47
	Enfermería Universitaria	409	10	4	431
	Licenciatura en Enfermería	283	3	1	288
	Licenciatura en Fonoaudiología	408		4	413
Total Facultad de Ciencias de la Salud		1146	13	14	1179
Facultad de Ciencias Físico Matemáticas y Naturales	Ingeniería Electrónica con Orientación en Sistemas Digitales	257	3	1	261
	Ingeniería en Computación	11	2		13
	Ingeniería en Informática	53	3		56
	Ingeniería en Minas	68	4	1	73
	Licenciatura en Ciencias de la Computación	223	2		225
	Licenciatura en Ciencias Geológicas	170	2		172
	Licenciatura en Ciencias Matemáticas	42			42
	Licenciatura en Física	36			36
	Licenciatura en Matemática Aplicada	20			20
	Profesorado de Tercer Ciclo de la Enseñanza General Básica y de la Educación Polimodal en Matemática	23			23
	Profesorado en Ciencias de la Computación	29			29
	Profesorado en Física	8			8
	Profesorado en Matemática	75			75
	Licenciatura en Ciencias Geológicas	20			20
Licenciatura en Ciencias Matemáticas	7			7	
Tecnicatura Universitaria en Electrónica	73	1	1	75	
Tecnicatura Universitaria en Energías Renovables	23			23	
Tecnicatura Universitaria en Explotación Minera	15	1		16	
Tecnicatura Universitaria en Geoinformática	32	1		33	
Tecnicatura Universitaria en Obras Viales	52		1	53	



Tecnicatura Universitaria en Procesamiento de Minerales	12	1	1	13
Tecnicatura Universitaria en Redes de Computadoras	42	1		43
Tecnicatura Universitaria en Telecomunicaciones	20			20
Tecnicatura Universitaria en Web	97	3		100
Técnico Universitario en Microprocesadores	62			62
Total Facultad de Ciencias Físico Matemáticas y Naturales	1470	24	3	1498
Ciclo de Licenciatura en Educación Especial	2			2
Ciclo de Licenciatura en Enseñanza de la Economía	2			2
Ciclo de Licenciatura en Enseñanza de la Historia	1			1
Ciclo de Licenciatura en Enseñanza de las Artes	2			2
Ciclo de Licenciatura en Enseñanza de las Ciencias Biológicas	1			1
Ciclo de Licenciatura en Enseñanza de las Lenguas Extranjeras	2			2
Ciclo de Licenciatura en Lengua Inglesa	29			29
Licenciatura en Ciencias de la Educación	249	1	2	253
Licenciatura en Comunicación Social	342		1	344
Licenciatura en Educación Inicial	153		1	154
Licenciatura en Periodismo	121	2		123
Licenciatura en Producción de Radio y Televisión	174	4		178
Locutor Nacional	2			2
Periodismo	2			2
Profesorado de Educación Especial	299	3	1	305
Profesorado de Educación Inicial	465	2	6	473
Profesorado de Enseñanza Media y Superior en Ciencias de la Educación	1			1
Profesorado de Enseñanza Pre-Primaria	2			2
Profesorado en Ciencias de la Educación	300	1	1	303
Total Facultad de Ciencias Humanas	2149	13	12	2179
Abogacía	356	3	2	361
Contador Público Nacional	506	2		510
Licenciatura en Administración	318		1	319
Licenciatura en Administración Pública	31			31



Licenciatura en Trabajo Social	204	1	1	206
Procurador	13			13
Técnico Universitario en Asistencia Jurídica	36			36
Bromatología	140			140
Ingeniería Química	132	2		134
Ingeniería Agronómica	279	1	1	281
Ingeniería Electricista Electrónica	33			33
Ingeniería Electromecánica	225	1	2	228
Ingeniería Electrónica	95			95
Ingeniería en Alimentos	87	1		88
Ingeniería Industrial	299	2	2	303
Ingeniería Mecatrónica	19			19
Técnico Universitario en Automatización Industrial Orientación Informática	171		2	173
Técnico Universitario en Diseño Mecánico Orientación Informática	84			84
Técnico Universitario en Mantenimiento Industrial	219	1	1	221
Técnico Universitario en Producción Apícola	12			12
Total Facultad de Ingeniería y Ciencias Económicas y Sociales	3259	14	4	3287
Licenciatura en Psicología	1507	6	12	1529
Profesorado de Enseñanza Media y Superior en Psicología	27			27
Profesorado en Psicología	253	2	3	259
Total Facultad Psicología	1787	8	15	1815
Analista Biológico	137	1	1	140
Analista Químico	131		3	136
Bioquímica	81		1	82
Farmacia	368	1	14	385
Ingeniería en Alimentos	153			154
Ingeniería en Biología Molecular	231		5	238
Licenciatura en Bioquímica	544	5	3	554
Licenciatura en Ciencias Biológicas	111		1	113

Licenciatura en Química	90	1	1	92
Profesorado de Biología	109			109
Profesorado de Enseñanza Media y Superior en Química	1			1
Profesorado en Química	38	3		41
Total Facultad de Química Bioquímica y Farmacia	1994	8	32	2045
Guía Universitario de Turismo	36			36
Técnico Universitario en Gestión Hotelera	60	1		61
Técnico Universitario en Gestión Turística	77			77
Técnico Universitario en Parques, Jardines y Floricultura	16			16
Técnico Universitario en Producción de Plantas Aromáticas	18			18
Total Facultad de Turismo y Urbanismo	207	1		208
Técnico Universitario en Sonorización	28		1	29
Técnico en Administración y Gestión de Instituciones Universitarias	65			65
Técnico Universitario en Fotografía	166			166
Técnico Universitario en Higiene y Seguridad en el Trabajo	280	1	3	284
Técnico Universitario en Producción Musical	75	3		78
Técnico Universitario en Secretariado Ejecutivo	269			269
Total Instituto Politécnico y Artístico Universitario	883	4	4	891
Total Institución: Universidad Nacional de San Luis	12892	87	85	13102





Cuadro 1.5: Estudiantes por país de nacimiento según facultad y carrera

Facultad	Carrera	País de Nacimiento														Total			
		Argentina	Bolivia	Brasil	Chile	Colombia	Ecuador	Estados Unidos	Francia	Honduras	Italia	México	Paraguay	Perú	Taiwan		Uruguay	Venezuela	
Facultad de Ciencias de la Salud	Enfermería Universitaria	47																	47
	Licenciatura en Enfermería	421	2		6									2					431
	Licenciatura en Fonoaudiología	285	1			1								1					288
	Licenciatura en Nutrición	413																	413
Total Facultad de Ciencias de la Salud		1166	3		6	1							3					1179	
Facultad de Ciencias Físico Matemáticas y Naturales	Ingeniería Electrónica con Orientación en Sistemas Digitales	258	1											2					261
	Ingeniería en Computación	11			1											1			13
	Ingeniería en Informática	53	1		1					1									56
	Ingeniería en Minas	69			1	1								2					73
	Licenciatura en Ciencias de la Computación	223			1									1					225
	Licenciatura en Ciencias Geológicas	170																2	172
	Licenciatura en Ciencias Matemáticas	42																	42
Licenciatura en Física	36																	36	
Licenciatura en Matemática Aplicada	20																	20	
Profesorado de Tercer Ciclo de la Enseñanza General Básica y de la Educación Polimodal en Matemática	23																		23
Profesorado en Ciencias de la Computación	29																		29
Profesorado en Física	8																		8
Profesorado en Matemática	75																		75
Profesorado en Tecnología Electrónica	20																		20
Profesorado Universitario en Matemáticas	7																		7
Tecnatura Universitaria en Electrónica	74	1																	75

Cuadro 1.6: Estudiantes nuevos inscriptos por país de nacimiento según facultad y carrera

Facultad	Carrera	País de Nacimiento												Total		
		Argentina	Bolivia	Brasil	Chile	Colombia	Francia	Honduras	Italia	México	Paraguay	Perú	Taiwán		Venezuela	
Facultad de Ciencias de la Salud	Licenciatura en Enfermería	191	1		1							1				194
	Licenciatura en Fonoaudiología	63														63
	Licenciatura en Nutrición	139														139
Total Facultad de Ciencias de la Salud		393	1		1							1				396
	Ingeniería Electrónica con Orientación en Sistemas Digitales	50	1													51
	Ingeniería en Computación	11			1							1				13
	Ingeniería en Informática	53	1		1			1								56
	Ingeniería en Minas	18											1			19
	Licenciatura en Ciencias de la Computación	25														25
	Licenciatura en Ciencias Geológicas	31														31
	Licenciatura en Ciencias Matemáticas	14														14
	Licenciatura en Física	4														4
Facultad de Ciencias Físico Matemáticas y Naturales	Licenciatura en Matemática Aplicada	8														8
	Profesorado en Ciencias de la Computación	6														6
	Profesorado en Física	4														4
	Profesorado en Matemática	33														33
	Profesorado en Tecnología Electrónica	5														5
	Tecnicatura Universitaria en Electrónica	74	1													75
	Tecnicatura Universitaria en Energías Renovables	23														23
	Tecnicatura Universitaria en Explotación Minera	7			1											8
	Tecnicatura Universitaria en Geoinformática	6														6
	Tecnicatura Universitaria en Obras Viales	27														27





Profesorado en Tecnología Electrónica	1	2	1	1	16	20
Profesorado Universitario en Matemáticas					7	7
Tecnatura Universitaria en Electrónica	1	2	1	1	65	74
Tecnatura Universitaria en Energías Renovables	1				22	23
Tecnatura Universitaria en Explotación Minera		1	1	1	12	15
Tecnatura Universitaria en Geoinformática	1	4	1	1	25	32
Tecnatura Universitaria en Obras Viales		1			52	53
Tecnatura Universitaria en Procesamiento de Minerales		1			11	12
Tecnatura Universitaria en Redes de Computadoras		1	2		38	41
Tecnatura Universitaria en Telecomunicaciones		1		1	18	20
Tecnatura Universitaria en Web	1	4	3	1	87	96
Tecnatura Universitaria en Microprocesadores		7	2		52	62
Total Facultad de Ciencias Físico matemáticas y Naturales	20	101	10	5	8	2
Ciclo de Licenciatura en Enseñanza de la Economía					2	2
Ciclo de Licenciatura en Lengua Inglesa					29	29
Licenciatura en Ciencias de la Educación	1	18	2	2	222	252
Licenciatura en Educación Especial					2	2
Licenciatura en Enseñanza de Lenguas Extranjeras					2	2
Licenciatura en Enseñanza de la Historia - Ciclo de Licenciatura					1	1
Licenciatura en Enseñanza de las Artes - Ciclo de Licenciatura					2	2
Licenciatura en Enseñanza de las Ciencias Biológicas - Ciclo de Licenciatura					1	1
Licenciatura en Comunicación Social	5	16	1	1	309	344
Licenciatura en Educación Inicial	1	2	1		148	154
Licenciatura en Periodismo					98	121
Licenciatura en Producción de Radio y Televisión	1				152	174
Periodismo					2	2

Facultad de Ciencias Humanas



Licenciatura en Psicología	23	1	1	4	76	2	1	89	3	222	12	8	1	47	1022	3	5	3	1523
Profesorado de Enseñanza Media y Superior en Psicología															27				27
Profesorado en Psicología	3			15				17	2	38	1	2	11	165			3		257
Total Facultad de Psicología	26	1	1	4	91	2	1	106	5	260	13	10	1	58	1214	3	8	3	1807
Analista Biológico	2			6				7		17				1	106				139
Analista Químico	1			1	5			6		16	2	1	4	100					136
Bioquímica				1				5		22	1		4	49					82
Farmacia	23			1	48	1		42		27	5	6	1	12	214	1	3		384
Ingeniería en Alimentos	2			4				6		6	2			133			1		154
Licenciatura en Biología Molecular	5			11	1			15		53	1	5	1	11	132		2		238
Licenciatura en Bioquímica	14			44	1	1		40	1	111	5	5		22	304		1		549
Licenciatura en Ciencias Biológicas				3	1			3	1	17				88					113
Licenciatura en Química	1			1	4			4		8	2		1	68		1	1		91
Profesorado de Biología	2			3				9		12				81			2		109
Profesorado de Enseñanza Media y Superior en Química														1					1
Profesorado en Química				1				4		5	1	1	1	28					41
Total Facultad de Química Bioquímica y Farmacia	50			3	130	2	2	1	2	294	1	23	13	56	1056	2	8	2	2037
Guía Universitario de Turismo				4										32					36
Técnico Universitario en Gestión Hotelera				7				3						50					60
Técnico Universitario en Gestión Turística	2			6				3						65					77
Técnico Universitario en Parques, Jardines y Floricultura				2										13		1			16
Técnico Universitario en Producción de Plantas Aromáticas														16		1			18
Total Facultad de Turismo y Urbanismo	3	1		19				6						176	2				207
Técnico Universitario en Sonorización										2				26					29
Técnico en Administración y Gestión de Instituciones Universitarias														65					65
Técnico Universitario en Fotografía	1			1				1						161		1			165
Técnico Universitario en Higiene y Seguridad en el Trabajo				4				1		4			1	271		1			283



Cuadro 1.8 Estudiantes de Pregrado y Grado por horas semanales que trabajan según facultad y carrera

Dependencia: Facultad de Ciencias de la Salud		Título	Trabajan	< 20 Horas	de 20 a 35 Horas	+ de 35 Horas	No Trabajan	No Contestan	Total
		Enfermero/a Universitario/a	29	9	6	14	14	4	47
		Licenciado en Enfermería	170	30	29	111	198	63	431
		Licenciado en Fonoaudiología	5	5			24	259	288
		Licenciado en Nutrición	63	34	15	14	290	60	413
Resumen Dependencia: Facultad de Ciencias de la Salud			267	78	50	139	526	386	1179

Dependencia: Facultad de Ciencias Físico Matemáticas y Naturales		Título	Trabajan	< 20 Horas	de 20 a 35 Horas	+ de 35 Horas	No Trabajan	No Contestan	Total
		Ingeniero Electrónico con orientación en Sistemas Digitales	90	39	14	37	170	1	261
		Ingeniero en Computación	1			1	12		13
		Ingeniero en Informática	9	3	3	3	43	4	56
		Ingeniero en Minas	23	14	2	7	49	1	73
		Licenciado en Ciencias Geológicas	42	24	5	13	125	5	172
		Licenciado en Ciencias Matemáticas	19	16	1	2	21	2	42
		Licenciado en Ciencias de la Computación	110	34	23	53	115		225
		Licenciado en Física	14	12		2	22		36
		Licenciado en Matemática Aplicada	4	4			16		20
		Profesor Universitario en Matemática	4	3	1		3		7
		Profesor de Física	3	2		1	5		8
		Profesor de Matemática	24	11	7	6	46	5	75
		Profesor de Tercer Ciclo de la Enseñanza General Básica y de la Educación Polimodal en Matemática	11	7	3	1	12		23
		Profesor en Ciencias de la Computación	17	6	5	6	10	2	29
		Profesor en Tecnología Electrónica	16	5	3	8	4		20
		Técnico Universitario en Electrónica	26	10	6	10	46	3	75
		Técnico Universitario en Energías Renovables	10	8	1	1	9	4	23



Técnico Universitario en Explotación Minera	7	4	3	9	16
Técnico Universitario en Geoinformática	21	12	7	12	33
Técnico Universitario en Microprocesadores	32	7	16	30	62
Técnico Universitario en Obras Viales	17	8	5	31	53
Técnico Universitario en Procesamiento de Minerales	3	1	2	10	13
Técnico Universitario en Redes de Computadoras	22	5	12	20	43
Técnico Universitario en Telecomunicaciones	8	2	4	11	20
Técnico Universitario en Web	43	16	16	51	100
Resumen Dependencia: Facultad de Ciencias Físico Matemáticas y Naturales	576	253	216	882	1498

Dependencia: Facultad de Ciencias Humanas

Título	Trabajan	< 20 Horas	de 20 a 35 Horas	+ de 35 Horas	No Trabajan	No Contestan	Total
Licenciado en Ciencias de la Educación	96	64	16	16	146	11	253
Licenciado en Comunicación Social	126	49	32	45	182	36	344
Licenciado en Educación Especial - Ciclo de Licenciatura	78	47	23		2	5	2
Licenciado en Educación Inicial	1	1			1		2
Licenciado en Enseñanza de Lenguas Extranjeras	1		1		1		2
Licenciado en Enseñanza de la Economía - Ciclo de Licenciatura	1						1
Licenciado en Enseñanza de la Historia - Ciclo de Licenciatura	1				1		2
Licenciado en Enseñanza de las Artes - Ciclo de Licenciatura	1						1
Licenciado en Enseñanza de las Ciencias Biológicas - Ciclo de Licenciatura	25	13	5	7	4		29
Licenciado en Lengua Inglesa	25	16	3	6	69	29	123
Licenciado en Periodismo	36	23	5	8	96	46	178
Licenciado en Producción de Radio y Televisión					2		2
Locutor Nacional					2		2
Periodista Universitario	103	60	25	18	170	32	305
Profesor de Educación Especial	1			1			1
Profesor de Enseñanza Media y Superior en Ciencias de la Educación	1		1		1		2
Profesor de Enseñanza Pre-Primaria	80	58	5	17	127	96	303



Profesor en Educación Inicial		209	140	44	25	221	43	473
Resumen Dependencia: Facultad de Ciencias Humanas		783	471	161	151	1097	299	2179
Dependencia: Facultad de Ingeniería y Ciencias Económico-Sociales								
Título	Trabajan	< 20 Horas	de 20 a 35 Horas	+ de 35 Horas	No Trabajan	No Contestan	Total	
Abogado/a	113	54	26	33	222	26	361	
Asistente Jurídico Universitario	5	4		1	28	3	36	
Bromatólogo	33	19	1	13	94	13	140	
Contador Público Nacional	195	62	52	81	305	10	510	
Ingeniero Agrónomo	90	54	15	21	186	5	281	
Ingeniero Electricista-Electrónico	28	6	6	16	5		33	
Ingeniero Electromecánico	93	40	16	37	129	6	228	
Ingeniero Electrónico	42	15	7	20	50	3	95	
Ingeniero Industrial	108	37	20	51	192	3	303	
Ingeniero Mecatrónico	2			2	14	3	19	
Ingeniero Químico	46	22	6	18	85	3	134	
Ingeniero en Alimentos	15	11	1	3	67	6	88	
Licenciado en Administración	106	32	27	47	208	5	319	
Licenciado en Administración Pública	23	1	5	17	8		31	
Licenciado en Trabajo Social	68	25	20	23	132	6	206	
Procurador/a	2	1		1	10	1	13	
Técnico Universitario en Automatización Industrial Orientación Informática	78	20	14	44	95		173	
Técnico Universitario en Diseño Mecánico Orientación Informática	44	10	4	30	40		84	
Técnico Universitario en Mantenimiento Industrial	96	23	16	57	114	11	221	
Técnico Universitario en Producción Apícola	11		2	9	1		12	
Resumen Dependencia: Facultad de Ingeniería y Ciencias Económico-Sociales		1198	436	238	524	1985	104	3287



Dependencia: Facultad de Psicología

Título	Trabajan	< 20 Horas	de 20 a 35 Horas	+ de 35 Horas	No Trabajan	No Contestan	Total
Licenciado en Psicología	512	276	154	82	810	207	1529
Profesor de Enseñanza Media y Superior en Psicología	17	9	5	3	10		27
Profesor en Psicología	100	60	23	17	146	13	259
Resumen Dependencia: Facultad de Psicología	629	345	182	102	966	220	1815

Dependencia: Facultad de Química, Bioquímica y Farmacia

Título	Trabajan	< 20 Horas	de 20 a 35 Horas	+ de 35 Horas	No Trabajan	No Contestan	Total
Analista Biológico	45	19	14	12	73	22	140
Analista Químico	44	17	8	19	80	12	136
Bioquímico	41	13	15	13	41		82
Farmacéutico	71	31	14	26	273	41	385
Ingeniero en Alimentos	21	14	3	4	123	10	154
Licenciado en Biología Molecular	47	23	14	10	180	11	238
Licenciado en Bioquímica	78	51	15	12	425	51	554
Licenciado en Ciencias Biológicas	28	20	4	4	77	8	113
Licenciado en Química	24	10	4	10	63	5	92
Profesor de Biología	30	16	8	6	70	9	109
Profesor de Enseñanza Media y Superior en Química	1			1			1
Profesor en Química	17	11	2	4	23	1	41
Resumen Dependencia: Facultad de Química, Bioquímica y Farmacia	447	225	101	121	1428	170	2045

Dependencia: Facultad de Turismo y Urbanismo

Título	Trabajan	< 20 Horas	de 20 a 35 Horas	+ de 35 Horas	No Trabajan	No Contestan	Total
Guía Universitario de Turismo	20	8	6	6	16		36
Técnico Universitario en Gestión Hotelera	22	13	5	4	37	2	61
Técnico Universitario en Gestión Turística	36	19	9	8	38	3	77
Técnico Universitario en Parques, Jardines y Floricultura	10	3	3	4	6		16
Técnico Universitario en Producción de Plantas Aromáticas	7	3	3	1	10	1	18



Resumen Dependencia: Facultad de Turismo y Urbanismo		95	46	26	23	107	6	208
Dependencia: Instituto Politécnico y Artístico Universitario		Trabajan	< 20 Horas	de 20 a 35 Horas	+ de 35 Horas	No Trabajan	No Contestan	Total
Título								
Técnico Universitario en Fotografía		38	16	6	16	17	111	166
Técnico Universitario en Higiene y Seguridad en el Trabajo		117	37	22	58	165	2	284
Técnico Universitario en Producción Musical		30	18	3	9	45	3	78
Técnico Universitario en Secretariado Ejecutivo - MD		7	3	1	3	9	253	269
Técnico Universitario en Sonorización		8	5		3	14	7	29
Técnico en Administración y Gestión de Instituciones Universitarias		60	2	9	49	2	3	65
Resumen Dependencia: Instituto Politécnico y Artístico Universitario		260	81	41	138	252	379	891
Resumen Institución: Universidad Nacional de San Luis		4255	1935	906	1414	7243	1604	13102

Nuevos Inscriptos de Pregrado y Grado por horas semanales que trabajan según facultad y carrera

Dependencia: Facultad de Ciencias de la Salud							
Título	Trabajan	< 20 Horas	de 20 a 35 Horas	+ de 35 Horas	No Trabajan	No Contestan	Total
Licenciado en Enfermería	93	7	7	79	38	63	194
Licenciado en Fonoaudiología	1	1			3	59	63
Licenciado en Nutrición	8	3	4	1	72	59	139
Resumen Dependencia: Facultad de Ciencias de la Salud	102	11	11	80	113	181	396

Dependencia: Facultad de Ciencias Físico Matemáticas y Naturales							
Título	Trabajan	< 20 Horas	de 20 a 35 Horas	+ de 35 Horas	No Trabajan	No Contestan	Total
Ingeniero Electrónico con orientación en Sistemas Digitales	10	5	4	1	40	1	51
Ingeniero en Computación	1			1	12		13
Ingeniero en Informática	9	3	3	3	43	4	56
Ingeniero en Minas	3	2	1		15	1	19
Licenciado en Ciencias Geológicas	3	3			23	5	31
Licenciado en Ciencias Matemáticas	3	3			9	2	14
Licenciado en Ciencias de la Computación	6	2	2	2	19		25
Licenciado en Física					4		4
Licenciado en Matemática Aplicada	1	1			7		8
Profesor de Física	2	2			2		4
Profesor de Matemática	9	3	3	3	19	5	33
Profesor en Ciencias de la Computación	2	1		1	3	1	6
Profesor en Tecnología Electrónica	2	1		1	3		5
Técnico Universitario en Electrónica	26	10	6	10	46	3	75
Técnico Universitario en Energías Renovables	10	8	1	1	9	4	23
Técnico Universitario en Explotación Minera	2	1		1	6		8
Técnico Universitario en Geoinformática	3		2	1	3		6
Técnico Universitario en Obras Viales	7	6		1	16	4	27
Técnico Universitario en Redes de Computadoras	4		1	3	10	1	15





Técnico Universitario en Telecomunicaciones	6	2	1	3	10	1	17
Técnico Universitario en Web	9	2	6	1	30	5	44
Resumen Dependencia: Facultad de Ciencias Físico Matemáticas y Naturales	118	55	30	33	329	37	484

Dependencia: Facultad de Ciencias Humanas

Título	Trabajan	< 20 Horas	de 20 a 35 Horas	+ de 35 Horas	No Trabajan	No Contestan	Total
Licenciado en Ciencias de la Educación	6	3	1	2	22	9	37
Licenciado en Comunicación Social	1	1			6	22	29
Licenciado en Educación Inicial	5	4	1		10	4	19
Licenciado en Periodismo	5	4		1	25	28	58
Licenciado en Producción de Radio y Televisión	8	5		3	28	44	80
Profesor de Educación Especial	7	6		1	27	32	66
Profesor en Ciencias de la Educación	13	10	1	2	21	15	49
Profesor en Educación Inicial	11	8	2	1	31	40	82
Resumen Dependencia: Facultad de Ciencias Humanas	56	41	5	10	170	194	420

Dependencia: Facultad de Ingeniería y Ciencias Económico-Sociales

Título	Trabajan	< 20 Horas	de 20 a 35 Horas	+ de 35 Horas	No Trabajan	No Contestan	Total
Abogado/a	31	20	4	7	83	24	138
Asistente Jurídico Universitario	1	1			12	3	16
Bromatólogo	33	19	1	13	94	13	140
Contador Público Nacional	12	5	4	3	63	10	85
Ingeniero Agrónomo	4	3		1	31	4	39
Ingeniero Electromecánico	6	5		1	27	6	39
Ingeniero Electrónico	2	1		1	7	3	12
Ingeniero Industrial	4	2		2	38	3	45
Ingeniero Mecatrónico	2			2	14	3	19
Ingeniero Químico	3	2	1		17	3	23
Ingeniero en Alimentos	2	2			19	6	27
Licenciado en Administración	10	7	2	1	55	5	70

Licenciado en Trabajo Social	6	3	2	1	24	6	36
Procurador/a	2	1		1	6	1	9
Técnico Universitario en Automatización Industrial Orientación Informática	28	6	7	15	49		77
Técnico Universitario en Diseño Mecánico Orientación Informática	13	1		12	16		29
Técnico Universitario en Mantenimiento Industrial	24	7	5	12	54	11	89
Resumen Dependencia: Facultad de Ingeniería y Ciencias Económico-Sociales	183	85	26	72	609	101	893

Dependencia: Facultad de Psicología

Título	Trabajan	< 20 Horas	de 20 a 35 Horas	+ de 35 Horas	No Trabajan	No Contestan	Total
Licenciado en Psicología	9	5	1	3	61	178	248
Profesor en Psicología	23	13	8	2	56	11	90
Resumen Dependencia: Facultad de Psicología	32	18	9	5	117	189	338

Dependencia: Facultad de Química, Bioquímica y Farmacia

Título	Trabajan	< 20 Horas	de 20 a 35 Horas	+ de 35 Horas	No Trabajan	No Contestan	Total
Analista Biológico	6	6			29	16	51
Analista Químico	5	4		1	31	12	48
Farmacéutico	2	1		1	29	40	71
Ingeniero en Alimentos	3	3			21	10	34
Licenciado en Biología Molecular	1	1			23	11	35
Licenciado en Bioquímica	8	2	2	4	47	51	106
Licenciado en Ciencias Biológicas	5	2	1	2	27	6	38
Licenciado en Química					13	5	18
Profesor de Biología	7	4	2	1	24	8	39
Profesor en Química	5	3	2		8	1	14
Resumen Dependencia: Facultad de Química, Bioquímica y Farmacia	42	26	7	9	252	160	454

Dependencia: Facultad de Turismo y Urbanismo

Título	Trabajan	< 20 Horas	de 20 a 35 Horas	+ de 35 Horas	No Trabajan	No Contestan	Total
Guía Universitario de Turismo	9	5	2	2	9		18





Técnico Universitario en Gestión Hotelera	6	1	3	2	12	18
Técnico Universitario en Gestión Turística	9	4	1	4	12	21
Técnico Universitario en Parques, Jardines y Floricultura	5	1	1	3	3	8
Técnico Universitario en Producción de Plantas Aromáticas	4	2	2		3	7
Resumen Dependencia: Facultad de Turismo y Urbanismo	33	13	9	11	39	72

Dependencia: Instituto Politécnico y Artístico Universitario

Título	Trabajan	< 20 Horas	de 20 a 35 Horas	+ de 35 Horas	No Trabajan	No Contestan	Total
Técnico Universitario en Higiene y Seguridad en el Trabajo	18	9	1	8	27		45
Técnico Universitario en Secretariado Ejecutivo - MD					1		1
Técnico Universitario en Sonorización	8	5		3	14	7	29
Resumen Dependencia: Instituto Politécnico y Artístico Universitario	26	14	1	11	42	7	75

Resumen Institución: Universidad Nacional de San Luis

Resumen Institución: Universidad Nacional de San Luis	592	263	98	231	1671	869	3132
--	------------	------------	-----------	------------	-------------	------------	-------------

Cuadro 1.9 Estudiantes por tipos de convivencia

Facultad	Carrera	Tipo de Convivencia				Total
		Con compañeros	Con familia de origen (padres, hermanos, abuelos)	Con su pareja/hijos	Solo	
Facultad de Ciencias de la Salud	Enfermería Universitaria	4	21	18	4	47
	Licenciatura en Enfermería	84	218	94	35	431
	Licenciatura en Fonoaudiología	146	88	20	34	288
	Licenciatura en Nutrición	60	279	35	39	413
Total Facultad de Ciencias de la Salud		294	606	167	112	1179
Facultad de Ciencias Físico Matemáticas y Naturales	Ingeniería Electrónica con Orientación en Sistemas Digitales	26	194	20	21	261
	Ingeniería en Computación	3	8		2	13
	Ingeniería en Informática	7	41	3	5	56
	Ingeniería en Minas	16	42	6	9	73
	Licenciatura en Ciencias de la Computación	32	124	34	35	225
	Licenciatura en Ciencias Geológicas	38	90	15	29	172
	Licenciatura en Ciencias Matemáticas	12	16	4	10	42
	Licenciatura en Física	10	17	6	3	36
	Licenciatura en Matemática Aplicada	1	14	2	3	20
	Profesorado de Tercer Ciclo de la Enseñanza General Básica y de la Educación Polimodal en Matemática	9	6	6	2	23
	Profesorado en Ciencias de la Computación	6	10	7	6	29
Profesorado en Física	3	3	2		8	
Profesorado en Matemática	12	44	13	6	75	
Profesorado en Tecnología Electrónica	5	5	7	3	20	
Profesorado Universitario en Matemáticas	2	5			7	
Tecnicatura Universitaria en Electrónica	12	51	6	6	75	
Tecnicatura Universitaria en Energías Renovables	4	13	3	3	23	
Tecnicatura Universitaria en Explotación Minera	3	7	2	4	16	
Tecnicatura Universitaria en Geoinformática	11	13	6	3	33	





Tecnicatura Universitaria en Obras Viales	18	27	3	5	53
Tecnicatura Universitaria en Procesamiento de Minerales	3	6	4		13
Tecnicatura Universitaria en Redes de Computadoras	6	24	6	7	43
Tecnicatura Universitaria en Telecomunicaciones	4	9	4	3	20
Tecnicatura Universitaria en Web	13	60	18	9	100
Tecnicatura Universitaria en Microprocesadores	10	35	6	11	62
Total Facultad de Ciencias Físico Matemáticas y Naturales	266	864	183	185	1498
Ciclo de Licenciatura en Educación Especial	2				2
Ciclo de Licenciatura en Enseñanza de la Economía		1	1		2
Ciclo de Licenciatura en Enseñanza de la Historia	1				1
Ciclo de Licenciatura en Enseñanza de las Artes		2			2
Ciclo de Licenciatura en Enseñanza de las Ciencias Biológicas	1				1
Ciclo de Licenciatura en Enseñanza de las Lenguas Extranjeras			2		2
Ciclo de Licenciatura en Lengua Inglesa	8	6	12	3	29
Licenciatura en Ciencias de la Educación	71	119	44	19	253
Licenciatura en Comunicación Social	98	142	60	44	344
Licenciatura en Educación Inicial	33	67	39	15	154
Licenciatura en Periodismo	28	66	15	14	123
Licenciatura en Producción de Radio y Televisión	31	104	19	24	178
Locutor Nacional			2		2
Periodismo	2				2
Profesorado de Educación Especial	74	126	66	39	305
Profesorado de Enseñanza Media y Superior en Ciencias de la Educación	1				1
Profesorado de Educación Inicial	60	255	122	36	473
Profesorado de Enseñanza Pre-primaria	1	1			2
Profesorado en Ciencias de la Educación	145	97	39	22	303
Total Facultad de Ciencias Humanas	556	986	421	216	2179
Abogacía	42	239	53	27	361
Contador Público Nacional	73	303	92	42	510
Licenciatura en Administración	43	201	40	35	319



SECCIÓN 1

2012

Licenciatura en Administración Pública	5	9	12	5	31
Licenciatura en Trabajo Social	32	88	67	19	206
Procurador	1	8	3	1	13
Técnico Univ. en Asistencia Jurídica	7	24	3	2	36
Bromatología	17	101	17	5	140
Ingeniería Química	14	81	28	11	134
Ingeniería Agronómica	69	141	27	44	281
Ingeniería Electricista Electrónica	5	10	10	8	33
Ingeniería Electromecánica	32	144	25	27	228
Ingeniería Electrónica	7	57	15	16	95
Ingeniería en Alimentos	6	71	7	4	88
Ingeniería Industrial	32	219	36	16	303
Ingeniería Mecatrónica		17		2	19
Técnico Universitario en Automatización Industrial Orientación Informática	19	116	25	13	173
Técnico Universitario en Diseño Mecánico Orientación Informática	6	44	28	6	84
Técnico Universitario en Mantenimiento Industrial	23	154	31	13	221
Técnico Universitario en Producción Apícola	1	3	6	2	12
Total Facultad de Ingeniería y Ciencias Económicas- Sociales	434	2030	525	298	3287
Licenciatura en Psicología	499	492	233	305	1529
Profesorado de Enseñanza Media y Superior en Psicología		27			27
Profesorado en Psicología	89	65	50	55	259
Total Facultad de Psicología	588	584	283	360	1815
Analista Biológico	38	64	22	16	140
Analista Químico	27	64	30	15	136
Bioquímica	20	19	33	10	82
Farmacia	110	129	48	98	385
Ingeniería en Alimentos	23	112	11	8	154
Licenciatura en Biología Molecular	63	92	14	69	238
Licenciatura en Bioquímica	189	217	31	117	554
Licenciatura en Ciencias Biológicas	28	56	10	19	113
Licenciatura en Química	18	53	11	10	92



Profesorado de Enseñanza Media y Superior en Química	1							1
Profesorado de Biología	30	43	25	11	109			
Profesorado en Química	8	15	14	4	41			
Total Facultad de Química Bioquímica y Farmacia	555	864	249	377	2045			
Guía Universitario de Turismo	9	10	8	9	36			
Técnico Universitario en Gestión Hotelera	12	18	13	18	61			
Técnico Universitario en Gestión Turística	13	29	18	17	77			
Técnico Universitario en Parques, Jardines y Floricultura	5	1	10		16			
Técnico Universitario en Producción de Plantas Aromáticas	3	1	11	3	18			
Total Facultad de Turismo y Urbanismo	42	59	60	47	208			
Técnico Universitario en Sonorización	11	16	1	1	29			
Técnico en Administración y Gestión de Instituciones Universitarias	22	9	31	3	65			
Técnico Universitario en Fotografía	124	14	25	3	166			
Técnico Universitario en Higiene y Seguridad en el Trabajo	33	179	64	8	284			
Técnico Universitario en Producción Musical	23	33	10	12	78			
Técnico Universitario en Secretariado Ejecutivo	261	6	2		269			
Total Instituto Politécnico y Artístico Universitario	474	257	133	27	891			
Total Institución: Universidad Nacional de San Luis	3209	6250	2021	1622	13102			

Cuadro 1.10 Estudiantes nuevos inscriptos por tipos de convivencia según facultad y carrera

Facultad	Carrera	Tipo de convivencia				Total
		Con compañeros	Con familia de origen (padres, hermanos, abuelos)	Con su pareja/hijos	Solo	
Facultad de Ciencias de la Salud	Licenciatura en enfermería	58	79	47	10	194
	Licenciatura en fonoaudiología	35	21		7	63
	Licenciatura en nutrición	28	87	13	11	139
Resumen Facultad de Ciencias de la Salud		121	187	60	28	396
	Ingeniería electrónica con orientación en sistemas digitales	8	38	4	1	51
	Ingeniería en computación	3	8		2	13
	Ingeniería en informática	7	41	3	5	56
	Ingeniería en minas	4	14		1	19
	Licenciatura en ciencias de la computación	6	12	3	4	25
	Licenciatura en ciencias geológicas	5	21		5	31
	Licenciatura en ciencias matemáticas	2	7		5	14
	Licenciatura en física	2	2			4
Facultad de Ciencias Físico Matemáticas y Naturales	Licenciatura en matemática aplicada		6	2		8
	Profesorado en ciencias de la computación	2	2	2		6
	Profesorado en física	3		1		4
	Profesorado en matemática	3	19	7	4	33
	Profesorado en tecnología electrónica	1	1	2	1	5
	Tecnicatura universitaria en electrónica	12	51	6	6	75
	Tecnicatura universitaria en energías renovables	4	13	3	3	23
	Tecnicatura universitaria en explotación minera	1	4		3	8
	Tecnicatura universitaria en geoinformática	2	2	2		6
	Tecnicatura universitaria en obras viales	6	18	2	1	27
Tecnicatura universitaria en redes de computadoras	3	10	2		15	





Tecnicatura universitaria en telecomunicaciones	4	8	2	3	17
Tecnicatura universitaria en web	3	30	8	3	44
Resumen Facultad de Ciencias Físico Matemáticas y Naturales	81	307	49	47	484
Abogacía	16	87	22	13	138
Bromatología	17	101	17	5	140
Contador Público Nacional	11	66	4	4	85
Ingeniería Química	5	15		3	23
Ingeniería Agronómica	9	26		4	39
Ingeniería Electromecánica	9	26	1	3	39
Ingeniería Electrónica		9	1	2	12
Ingeniería en Alimentos	3	23		1	27
Ingeniería Industrial	10	34	1		45
Ingeniería Mecatrónica		17		2	19
Licenciatura en Administración	16	49	2	3	70
Licenciatura en Trabajo Social	5	24	2	5	36
Procurador		5	3	1	9
Técnico Universitario en Automatización Industrial Orientación Informática	8	59	9	1	77
Técnico Universitario en Diseño Mecánico Orientación Informática	3	14	10	2	29
Técnico Universitario en Mantenimiento Industrial	5	72	8	4	89
Técnico Universitario en Asistencia Jurídica	3	10	2	1	16
Resumen Facultad de Ingeniería y Ciencias Económicas - Sociales	120	637	82	54	893
Licenciatura en ciencias de la educación	10	23	4		37
Licenciatura en comunicación social	4	18	1	6	29
Licenciatura en educación inicial	4	12	3		19
Licenciatura en periodismo	15	32	8	3	58
Licenciatura en producción de radio y televisión	13	48	6	13	80
Profesorado de educación especial	21	33	6	6	66
Profesorado de educación inicial	16	52	8	6	82
Facultad de Ciencias Humanas					

Profesorado en ciencias de la educación


Resumen Facultad de Ciencias Humanas	15	23	41	6	49
Licenciatura en psicología	98	241	41	40	420
Profesorado en psicología	74	131	17	26	248
Resumen Facultad de Psicología	36	28	7	19	90
Analista biológico	110	159	24	45	338
Analista químico	9	33	4	5	51
Farmacia	13	31	3	1	48
Ingeniería en alimentos	18	31	4	18	71
Licenciatura en biología molecular	7	25	1	1	34
Licenciatura en bioquímica	11	19	1	4	35
Licenciatura en ciencias biológicas	41	41	6	18	106
Licenciatura en química	12	19	1	6	38
Profesorado de tercer ciclo de EGB, la educación polimodal y educación superior en biología	1	12	3	2	18
Profesorado en química	9	21	3	6	39
Resumen Facultad de Química Bioquímica y Farmacia	3	6	4	1	14
Guía universitario de turismo	124	238	30	62	454
Técnico universitario en gestión hotelera	8	4	3	3	18
Técnico universitario en gestión turística	6	8	3	1	18
Técnico universitario en parques, jardines y floricultura.	5	10	3	3	21
Técnico universitario en producción de plantas aromáticas	4	1	3		8
Resumen Facultad de Turismo y Urbanismo	2	3	3	2	7
Técnico universitario en sonorización	25	23	15	9	72
Técnico universitario en higiene y seguridad en el trabajo	11	16	1	1	29
Técnico universitario en secretariado ejecutivo	5	25	13	2	45
Resumen Instituto Politécnico y Artístico Universitario	16	42	14	3	75
Total Institución: Universidad Nacional de San Luis	695	1834	315	288	3132





Cuadro 1.11 Estudiantes por cantidad de hijos según facultad y carrera

Facultad	Carrera	Cantidad de Hijos				Total
		Dos	Más de dos	No Tiene	Uno	
Facultad de Ciencias de la Salud	Enfermería Universitaria	6	4	17	20	47
	Licenciatura en Enfermería	39	20	288	84	431
	Licenciatura en Fonoaudiología	5	1	268	14	288
	Licenciatura en Nutrición	10	5	355	43	413
Total Facultad de Ciencias de la Salud		60	30	928	161	1179
Facultad de Ciencias Físico Matemáticas y Naturales	Ingeniería Electrónica con Orientación en Sistemas Digitales	4	3	239	15	261
	Ingeniería en Computación			13		13
	Ingeniería en Informática	1		52	3	56
	Ingeniería en Minas	1	4	68		73
	Licenciatura en Ciencias de la Computación	8	5	204	8	225
	Licenciatura en Ciencias Geológicas	5		158	9	172
	Licenciatura en Ciencias Matemáticas	1		40	1	42
	Licenciatura en Física	1	1	31	3	36
	Licenciatura en Matemática Aplicada	2		16	2	20
	Profesorado de Tercer Ciclo de la Enseñanza General Básica y de la Educación Polimodal en Matemática	1	1	21		23
	Profesorado en Ciencias de la Computación	5		23	1	29
	Profesorado en Física			7	1	8
	Profesorado en Matemáticas	2	5	62	6	75
Facultad de Ciencias de la Salud	Profesorado en Tecnología Electrónica	1	2	16	1	20
	Profesorado Universitario en Matemáticas			7		7
	Tecnicatura Universitaria en Electrónica	2	1	69	3	75
	Tecnicatura Universitaria en Energías Renovables		1	18	4	23
	Tecnicatura Universitaria en Explotación Minera		1	11	4	16
	Tecnicatura Universitaria en Geoinformática		1	26	6	33
	Tecnicatura Universitaria en Obras Viales		2	47	4	53



Tecnicatura Universitaria en Procesamiento de Minerales	1	8	4	13
Tecnicatura Universitaria en Redes de Computadoras		39	4	43
Tecnicatura Universitaria en Telecomunicaciones	1	17	1	20
Tecnicatura Universitaria en Web	3	82	12	100
Técnico Universitario en Microprocesadores	1	58	2	62
Total Facultad de Ciencias Físico Matemáticas y Naturales	39	1332	94	1498
Profesorado de Enseñanza Media y Superior en Ciencias de la Educación		1		1
Ciclo de Licenciatura en Educación Especial		2		2
Ciclo de Licenciatura en Enseñanza de la Economía	1	1		2
Ciclo de Licenciatura en Enseñanza de la Historia		1		1
Ciclo de Licenciatura en Enseñanza de las Artes		2		2
Ciclo de Licenciatura en Enseñanza de las Ciencias Biológicas		1		1
Ciclo de Licenciatura en Enseñanza de las Lenguas Extranjeras	2			2
Ciclo de Licenciatura en Lengua Inglesa	2	20	5	29
Licenciatura en Ciencias de la Educación	10	203	30	253
Licenciatura en Comunicación Social	9	301	25	344
Licenciatura en Educación Inicial	14	111	22	154
Licenciatura en Periodismo	2	106	13	123
Licenciatura en Producción de Radio y Televisión	4	155	11	178
Locutor Nacional		2		2
Periodismo		2		2
Profesorado de Educación Especial	17	232	48	305
Profesorado de Educación Inicial	35	314	104	473
Profesorado de Enseñanza Pre-primaria		2		2
Profesorado en Ciencias de la Educación	5	261	28	303
Total Facultad de Ciencias Humanas	101	1717	286	2179
Abogacía	25	286	28	361
Contador Público Nacional	27	429	45	510
Licenciatura en Administración	10	265	39	319
Licenciatura en Administración Pública	8	14	2	31
Licenciatura en Trabajo Social	23	141	29	206



Procurador	1	1	9	2	13
Técnico Universitario en Asistencia Jurídica	2	1	32	1	36
Bromatología	4	1	120	15	140
Ingeniería Química	11		110	13	134
Ingeniería Agronómica	7	5	244	25	281
Ingeniería Electricista Electrónica	4	2	22	5	33
Ingeniería Electromecánica	6	3	203	16	228
Ingeniería Electrónica	4		77	14	95
Ingeniería en Alimentos	5		77	6	88
Ingeniería Industrial	6	5	273	19	303
Ingeniería Mecatrónica			19		19
Técnico Universitario en Automatización Industrial Orientación Informática	7	3	146	17	173
Técnico Universitario en Diseño Mecánico Orientación Informática	9	6	61	8	84
Técnico Universitario en Mantenimiento Industrial	10	5	187	19	221
Técnico Universitario en Producción Apícola	2	3	6	1	12
Total Facultad de Ingeniería y Ciencias Económicas - Sociales	171	91	2721	304	3287
Licenciatura en Psicología	54	25	1310	140	1529
Profesor de Enseñanza Media y Superior en Psicología			27		27
Profesorado en Psicología	7	7	213	32	259
Total Facultad de Psicología	61	32	1550	172	1815
Analista Biológico	3	2	115	20	140
Analista Químico	8	1	113	14	136
Bioquímica	14	3	56	9	82
FARMACIA	12	3	330	40	385
Ingeniería en Alimentos	1	3	144	6	154
Licenciatura en Biología Molecular	3	1	231	3	238
Licenciatura en Bioquímica	8	1	511	34	554
Licenciatura en Ciencias Biológicas		1	103	9	113
Licenciatura en Química		1	87	4	92
Profesorado de Enseñanza Media y Superior en Química			1		1

Profesorado de Biología	2	9	84	14	109
Profesorado en Química	4	2	27	8	41
Total Facultad	55	27	1802	161	2045
Guía Universitario de Turismo	4	6	21	5	36
Técnico Universitario en Gestión Hotelera	6	1	50	4	61
Técnico Universitario en Gestión Turística	8	7	59	3	77
Técnico Universitario en Parques, Jardines y Floricultura	4	4	6	2	16
Técnico Universitario en Producción de Plantas Aromáticas	4	3	9	2	18
Total Facultad de Turismo y Urbanismo	26	21	145	16	208
Técnico Universitario en Sonorización			28	1	29
Técnico en Administración y Gestión de Instituciones Universitarias	14	14	21	16	65
Técnico Universitario en Fotografía	10	9	138	9	166
Técnico Universitario en Higiene y Seguridad en el Trabajo	20	14	207	43	284
Técnico Universitario en Producción Musical	1		73	4	78
Técnico Universitario en Secretariado Ejecutivo	1	1	263	4	269
Total Instituto Politécnico y Artístico Universitario	46	38	730	77	891
Total Institución: Universidad Nacional de San Luis	559	347	10925	1271	13102



Cuadro 1.12 Estudiantes por forma de costear sus estudios por facultad y carrera

Facultad	Carrera	Fami- liares	Sociales	Trabajo	Otra Fuente	Beca	Total
Facultad de Ciencias de la Salud	Enfermería Universitaria	13	3	31			47
	Licenciatura en Enfermería	225	9	156	20	21	431
	Licenciatura en Fonoaudiología	215	1	55	4	13	288
	Licenciatura en Nutrición	340	1	40	13	19	413
Totales Facultad de Ciencias de la Salud		793	14	282	37	53	1179
Facultad de Ciencias Físico Matemáticas y Naturales	Ingeniería Electrónica con Orientación en Sistemas Digitales	196	1	34	7	23	261
	Ingeniería en Computación	11				2	13
	Ingeniería en Informática	47		8		1	56
	Ingeniería en Minas	50		9	4	10	73
	Licenciatura en Ciencias de la Computación	122		86	5	12	225
	Licenciatura en Ciencias Geológicas	135	2	2	8	25	172
	Licenciatura en Ciencias Matemáticas	19	1	17	1	4	42
	Licenciatura en Física	19	1	8	2	6	36
	Licenciatura en Matemática Aplicada	13	2	2	2	1	20
	Profesorado de Tercer Ciclo de la Enseñanza General Básica y de la Educación Polimodal en Matemática	12		4	3	4	23
	Profesorado en Ciencias de la Computación	14		12	2	1	29
	Profesorado en Física	3		4		1	8
	Profesorado en Matemáticas	53	1	12	3	6	75
Profesorado en Tecnología Electrónica	8		8	2	2	20	
Profesorado Universitario en Matemáticas	3	1	2		1	7	
Tecnicatura Universitaria en Electrónica	51		22	1	1	75	
Tecnicatura Universitaria en Energías Renovables	10	1	12			23	
Tecnicatura Universitaria en Explotación Minera	10		5		1	16	
Tecnicatura Universitaria en Geoinformática	15		16	1	1	33	
Tecnicatura Universitaria en Obras Viales	33		18		2	53	





Procurador	11			1	1	13
Bromatología	82	1	36	6	15	140
Ingeniería Química	50		54	3	27	134
Ingeniería Agronómica	142	2	81	9	47	281
Ingeniería Electricista Electrónica	3		28	2		33
Ingeniería Electromecánica	97	2	84	6	39	228
Ingeniería Electrónica	22		54	2	17	95
Ingeniería en Alimentos	47	1	20	5	15	88
Ingeniería Industrial	137		113	8	45	303
Ingeniería Mecatrónica	17		1		1	19
Técnico Universitario en Automatización Industrial Orientación Informática	88	2	75	6	2	173
Técnico Universitario en Diseño Mecánico Orientación Informática	22	1	55	3	3	84
Técnico Universitario en Mantenimiento Industrial	83	3	102	13	20	221
Técnico Universitario en Producción Apícola	1		9	2		12
Técnico Universitario en Asistencia Jurídica	28		4	1	3	36
Totales Facultad de Ingeniería y Ciencias Económicas - Sociales	1757	26	1025	122	357	3287
Licenciatura en Psicología	814	26	539	88	62	1529
Profesor de Enseñanza Media y Superior en Psicología	15		12			27
Profesorado en Psicología	90	6	126	17	20	259
Totales Facultad de Psicología	919	32	677	105	82	1815
Analista Biológico	75	2	49	8	6	140
Analista Químico	69	1	56	6	4	136
Bioquímica	30		48	4		82
Farmacología	267	3	85	11	19	385
Ingeniería en Alimentos	109		22	6	17	154
Licenciatura en Biología Molecular	148		51	7	32	238
Licenciatura en Bioquímica	393	6	80	15	60	554
Licenciatura en Ciencias Biológicas	69	1	27	7	9	113
Licenciatura en Química	39		33	5	15	92
Profesorado de Tercer Ciclo de EGB, la Educación Polimodal y Educación Superior en Biología			1			1

Profesorado de Biología	61	3	34	5	6	109
Profesorado en Química	20		18	1	2	41

Totales Facultad de Química Bioquímica y Farmacia	1280	16	504	75	170	2045
Guía Universitario de Turismo	13		20		3	36
Técnico Universitario en Gestión Hotelera	32		16	6	7	61
Técnico Universitario en Gestión Turística	34		35	2	6	77
Técnico Universitario en Parques, Jardines y Floricultura	4		12			16
Técnico Universitario en Producción de Plantas Aromáticas	8		9	1		18
Totales Facultad de Turismo y Urbanismo	91	0	92	9	16	208
Técnico en Administración y Gestión de Instituciones Universitarias	1		62	2		65
Técnico Universitario en Higiene y Seguridad en el Trabajo	162	5	106	7	4	284
Técnico Universitario en Sonorización	14		14		1	29
Técnico Universitario en Fotografía	127	1	33	4	1	166
Técnico Universitario en Producción Musical	41	2	33	1	1	78
Técnico Universitario en Secretariado Ejecutivo	4	1	264			269
Totales Instituto Politécnico y Artístico Universitario	349	9	512	14	7	891
Total Institución: Universidad Nacional de San Luis	7535	146	3999	541	881	13102





Cuadro 1.13 Estudiantes nuevos inscriptos por forma de costear sus estudios según facultad y carrera

Facultad	Carrera	Familiares	Sociales	Trabajo	Otra Fuente	Beca	Total
Facultad de Ciencias de la Salud	Licenciatura en Enfermería	89	4	95	3	3	194
	Licenciatura en Fonoaudiología	57		4	2		63
	Licenciatura en Nutrición	113		19	5	2	139
Totales Facultad de Ciencias de la Salud		259	4	118	10	5	396
Facultad de Ciencias Físico Matemáticas y Naturales	Ingeniería Electrónica con Orientación en Sistemas Digitales	35		11	1	4	51
	Ingeniería en Computación	9		2		2	13
	Ingeniería en Informática	44		11		1	56
	Ingeniería en Minas	9		4	2	4	19
	Licenciatura en Ciencias de la Computación	18		5		2	25
	Licenciatura en Ciencias Geológicas	16	1	8	4	2	31
	Licenciatura en Ciencias Matemáticas	4	1	6		3	14
	Licenciatura en Física	3				1	4
	Licenciatura en Matemática Aplicada	3	1	2	1	1	8
	Profesorado en Ciencias de la Computación	1		3	2		6
	Profesorado en Física	1		2		1	4
Profesorado en Matemáticas	20	1	11		1	33	
Profesorado en Tecnología Electrónica	2		2		1	5	
Tecnicatura Universitaria en Electrónica	53		20	1	1	75	
Tecnicatura Universitaria en Energías Renovables	9	1	13			23	
Tecnicatura Universitaria en Explotación Minera	6		2			8	
Tecnicatura Universitaria en Geoinformática	4		2			6	
Tecnicatura Universitaria en Obras Viales	17		8		2	27	
Tecnicatura Universitaria en Redes de Computadoras	10		4	1		15	
Tecnicatura Universitaria en Telecomunicaciones	8		8	1		17	
Tecnicatura Universitaria en Web	31		11	2		44	
Totales Facultad de Ciencias Físico Matemáticas y Naturales		303	5	135	15	26	484



Licenciatura en Ciencias de la Educación	28		9				37
Licenciatura en Comunicación Social	20	1	7			1	29
Licenciatura en Educación Inicial	13		5	1			19
Licenciatura en Periodismo	36	2	17	1	2		58
Licenciatura en Producción de Radio y Televisión	55		23	1	1		80
Profesorado de Educación Especial	45	1	17	2	1		66
Profesorado de Educación Inicial	63	2	12	3	2		82
Profesorado en Ciencias de la Educación	28	1	14	2	4		49
Totales Facultad de Ciencias Humanas	288	7	104	10	11	11	420
Abogacía	76	1	45	10		6	138
Contador Público Nacional	67		12			6	85
Licenciatura en Administración	50		11	1		8	70
Licenciatura en Trabajo Social	33		3				36
Procurador	5		3	1			9
Bromatología	82	1	36	6	15		140
Ingeniería Química	15		2	1	5		23
Ingeniería Agronómica	24	1	7	2	5		39
Ingeniería Electromecánica	19	1	6	1	12		39
Ingeniería Electrónica	8		2		2		12
Ingeniería en Alimentos	16	1	3	1	6		27
Ingeniería Industrial	26		3		16		45
Ingeniería Mecatrónica	17		1		1		19
Técnico Universitario en Automatización Industrial Orientación Informática	43	2	27	3	2		77
Técnico Universitario en Diseño Mecánico Orientación Informática	14		13	2			29
Técnico Universitario en Mantenimiento Industrial	49	1	28	1	10		89
Técnico Universitario en Asistencia Jurídica	11		4	1			16
Totales Facultad de Ingeniería y Ciencias Económicas - Sociales	555	8	206	30	94	94	893
Licenciatura en Psicología	201	1	39	4	3		248
Profesorado en Psicología	48	1	27	6	8		90
Totales Facultad de Psicología	249	2	66	10	11	11	338
Analista Biológico	37	1	10	2	1		51



Analista Químico	38	8	1	1	1	48
Farmacia	65	3	1	2	2	71
Ingeniería en Alimentos	30	1	3	3	3	34
Licenciatura en Biología Molecular	26	1	1	7	7	35
Licenciatura en Bioquímica	77	1	2	14	14	106
Licenciatura en Ciencias Biológicas	29	6	1	2	2	38
Licenciatura en Química	12	4	2	2	2	18
Profesorado de Biología	26	2	1	1	1	39
Profesorado en Química	9	4	1	1	1	14
Totales Facultad de Química Bioquímica y Farmacia	349	4	58	9	34	454
Guía Universitario de Turismo	8	10				18
Técnico Universitario en Gestión Hotelera	12	4	1	1	1	18
Técnico Universitario en Gestión Turística	14	7				21
Técnico Universitario en Parques, Jardines y Floricultura	3	5				8
Técnico Universitario en Producción de Plantas Aromáticas	2	5				7
Totales Facultad de Turismo y Urbanismo	39	31	1	1	1	72
Técnico Universitario en Sonorización	19	9		1	1	29
Técnico Universitario en Higiene y Seguridad en el Trabajo	28	2	1	1		45
Técnico Universitario en Secretariado Ejecutivo	1					1
Totales Instituto Politécnico y Artístico Universitario	48	2	23	1	1	75
Total Institución: Universidad Nacional de San Luis	2090	32	741	86	183	3132



Cuadro 1.14 Estudiantes nuevos inscriptos de pregrado y grado según nivel de instrucción del padre según facultad y título

Dependencia: Facultad de Ciencias de la Salud											
Título	No Hizo Estudios	Escuela Primaria Incompleta	Escuela Primaria Completa	Secundario Incompleto	Secundario Completo	Universitario o Superior Incompleto	Universitario o Superior Completo	Posgrado	No Sabe	No dispone información	Total
Licenciado en Enfermería	3	31	16	9	6	2	3		61	63	194
Licenciado en Fonoaudiología		1		2	1					59	63
Licenciado en Nutrición	1	13	11	11	21	11	6	2	4	59	139
Resumen Dependencia: Facultad de Ciencias de la Salud	4	45	27	22	28	13	9	2	65	181	396
Dependencia: Facultad de Ciencias Físico-Matemáticas y Naturales											
Título	No Hizo Estudios	Escuela Primaria Incompleta	Escuela Primaria Completa	Secundario Incompleto	Secundario Completo	Universitario o Superior Incompleto	Universitario o Superior Completo	Posgrado	No Sabe	No dispone información	Total
Ingeniero Electrónico con orientación en Sistemas Digitales	1		4	10	16	5	11	1	2	1	51
Ingeniero en Computación				3	4	1	4	1			13
Ingeniero en Informática	2	8	5	5	6	8	14	3	1	4	56
Ingeniero en Minas	1	3	1		6	3	2		2	1	19
Licenciado en Ciencias Geológicas		2	4	2	9	3	4	1	1	5	31
Licenciado en Ciencias Matemáticas		3	1	2	1	2	2	1		2	14
Licenciado en Ciencias de la Computación		4	1	7	3	3	2	1	4		25
Licenciado en Física			1			1		1	1		4
Licenciado en Matemática Aplicada		1	4	1		1	1				8
Profesor de Física	2	1							1		4
Profesor de Matemática	2	5	9	5	6	1				5	33
Profesor en Ciencias de la Computación		2			2		1			1	6
Profesor en Tecnología Electrónica	2	2							1	0	5
Técnico Universitario en Electrónica	4	29	5	11	10	2	8	1	2	3	75
Técnico Universitario en Energías Renovables		3	3	2	1	3	6		1	4	23


Dependencia: Facultad de Química, Bioquímica y Farmacia

Título	No Hizo Estudios	Escuela Primaria Incompleta	Escuela Primaria Completa	Secundario Incompleto	Secundario Completo	Universitario o Superior Incompleto	Universitario o Superior Completo	Posgrado	No Sabe	No dispone Información	Total
Analista Biológico	5	12	2	3	3	1	7		2	16	51
Analista Químico	2	21	2	2	4	1	4			12	48
Farmacéutico	2	5	4	3	2	5	10			40	71
Ingeniero en Alimentos	2		1	3	8	5	2		3	10	34
Licenciado en Biología Molecular		1	1	6	8	2	4	1	1	11	35
Licenciado en Bioquímica	1	14	5	7	10	6	10	1	1	51	106
Licenciado en Ciencias Biológicas	5	8	1	1	4	5	4	1	3	6	38
Licenciado en Química		4		1	6	1			1	5	18
Profesor de Biología	2	12	2	3	3	2	4		3	8	39
Profesor en Química	1	8			3				1	1	14
Resumen Dependencia: Fac. de Química, Bioquímica y Farmacia	20	85	18	29	51	28	45	3	15	160	454

Dependencia: Facultad de Turismo y Urbanismo

Título	No Hizo Estudios	Escuela Primaria Incompleta	Escuela Primaria Completa	Secundario Incompleto	Secundario Completo	Universitario o Superior Incompleto	Universitario o Superior Completo	Posgrado	No Sabe	No dispone Información	Total
Guía Universitario de Turismo	1	3	4		5	1	2		2		18
Técnico Universitario en Gestión Hotelera	2	1	5	1	4	1	4				18
Técnico Universitario en Gestión Turística	1	4	5	1	4		4	1	1		21
Técnico Universitario en Parques, Jardines y Floricultura	1			5	1		1				8
Técnico Universitario en Producción de Plantas Aromáticas		2		2	2			1			7
Resumen Dependencia: Facultad de Turismo y Urbanismo	5	10	14	9	16	2	11	2	3		72



Dependencia: Instituto Politécnico y Artístico Universitario

Título	No Hizo Estudios	Escuela Primaria Incompleta	Escuela Primaria Completa	Secundario Incompleto	Secundario Completo	Universitario o Superior Incompleto	Universitario o Superior Completo	Posgrado	No Sabe	No dispone Información	Total
Técnico Universitario en Higiene y Seguridad en el Trabajo	2	8	15	3	5	4	3		5		45
Técnico Universitario en Secretariado Ejecutivo - MD			1								1
Técnico Universitario en Sonorización		2	4	1	7	4	4			7	29
Resumen Dependencia: Instituto Politécnico y Artístico Univ.	2	10	20	4	12	8	7		5	7	75
Resumen Institución: Universidad Nacional de San Luis	106	474	288	294	469	152	247	24	209	869	3132



Cuadro 1.15 Estudiantes nuevos inscriptos de pregrado y grado según nivel de instrucción delamadre

Dependencia: Facultad de Ciencias de la Salud											
Título	No Hizo Estudios	Escuela Primaria Incompleta	Escuela Primaria Completa	Secundario Incompleto	Secundario Completo	Universitario o Superior Incompleto	Universitario o Superior Completo	Posgrado	No Sabe	No dispone Información	Total
Licenciado en Enfermería	4	33	11	9	8	1	7		58	63	194
Licenciado en Fonoaudiología				1	1	1	1			59	63
Licenciado en Nutrición	2	9	12	13	20	3	15	5	1	59	139
Resumen Dependencia: Facultad de Ciencias de la Salud	6	42	23	23	29	5	23	5	59	181	396
Dependencia: Facultad de Ciencias Físico-Matemáticas y Naturales											
Título	No Hizo Estudios	Escuela Primaria Incompleta	Escuela Primaria Completa	Secundario Incompleto	Secundario Completo	Universitario o Superior Incompleto	Universitario o Superior Completo	Posgrado	No Sabe	No dispone Información	Total
Ingeniero Electrónico con orientación en Sistemas Digitales	1	1	3	4	18	7	14	1	1	1	51
Ingeniero en Computación			2	4	2	2	2	1			13
Ingeniero en Informática	2	5	8	3	10	6	14	4		4	56
Ingeniero en Minas	1	3	2	3	6	2	1			1	19
Licenciado en Ciencias Geológicas		2	2	4	9	2	6	1		5	31
Licenciado en Ciencias Matemáticas		1	2		2	1	3	3		2	14
Licenciado en Ciencias de la Computación	1	2		4	9	2	5	1	1		25
Licenciado en Física			1					2	1		4
Licenciado en Matemática Aplicada		1	4	1		1	1				8
Profesor de Física	1	1	1						1		4
Profesor de Matemática	2	4	5	5	8	2	2			5	33
Profesor en Ciencias de la Computación		2	1	1			1			1	6
Profesor en Tecnología Electrónica	4	1									5
Técnico Universitario en Electrónica	7	21	7	7	12		14	3	1	3	75
Técnico Universitario en Energías Renovables		1	2	3	4	2	4	2	1	4	23



Técnico Universitario en Explotación Minera	2	1	1	1	3	1	1	8			
Técnico Universitario en Geoinformática	1	1	2	1	1	1	1	6			
Técnico Universitario en Obras Viales	1	6	2	2	4	2	4	27			
Técnico Universitario en Redes de Computadoras	1	2	1	1	2	2	1	15			
Técnico Universitario en Telecomunicaciones	6	1	1	1	3	1	1	17			
Técnico Universitario en Web	10	5	2	2	7	1	5	44			
Resumen Dependencia: Facultad de Ciencias Físico-Matemáticas y Naturales	24	66	53	46	104	35	87	20	12	37	484

Dependencia: Facultad de Ciencias Humanas

Título	No Hizo Estudios	Escuela Primaria Incompleta	Escuela Primaria Completa	Secundario Incompleto	Secundario Completo	Universitario o Superior Incompleto	Universitario o Superior Completo	Posgrado	No Sabe	No dispone Información	Total
Licenciado en Ciencias de la Educación	1	9	4	4	2	2	4	2	2	9	37
Licenciado en Comunicación Social	3	6	3	3	1	2	2	1	1	22	29
Licenciado en Educación Inicial	1	3	5	2	5	4	6	4	4	4	19
Licenciado en Periodismo	3	3	6	4	12	2	2	4	4	44	80
Licenciado en Producción de Radio y Televisión	1	6	4	6	10	1	1	5	5	32	66
Profesor de Educación Especial	5	16	2	1	3	2	2	3	3	15	49
Profesor en Ciencias de la Educación	4	11	8	5	6	3	3	2	2	40	82
Resumen Dependencia: Facultad de Ciencias Humanas	18	54	32	25	39	16	21	21	21	194	420

Dependencia: Facultad de Ingeniería y Ciencias Económico-Sociales

Título	No Hizo Estudios	Escuela Primaria Incompleta	Escuela Primaria Completa	Secundario Incompleto	Secundario Completo	Universitario o Superior Incompleto	Universitario o Superior Completo	Posgrado	No Sabe	No dispone Información	Total
Abogado/a	1	12	11	16	28	10	25	4	7	24	138
Asistente Jurídico Universitario	3	5	2	1	5	1	1	2	3	3	16
Bromatólogo	3	29	23	19	28	4	11	2	8	13	140
Contador Público Nacional	3	6	9	15	17	5	19	1	1	10	85
Ingeniero Agrónomo	1	1	8	10	4	4	4	2	2	4	39
Ingeniero Electromecánico	3	3	5	2	10	4	8	1	1	6	39



Ingeniero Electrónico			2	1	3	1	2	3	12
Ingeniero Industrial		2	5	5	15	4	11	3	45
Ingeniero Mecatrónico	2	1		3	4	3	3	3	19
Ingeniero Químico		1	1	5	9		4	3	23
Ingeniero en Alimentos	1	2	1	2	6	3	6	6	27
Licenciado en Administración	2	4	13	15	13	5	9	2	70
Licenciado en Trabajo Social		3	7	5	3	2	9	1	36
Procurador/a		4	1		3			1	9
Técnico Universitario en Automatización Industrial Orientación Informática	2	19	6	10	17	5	14	3	77
Técnico Universitario en Diseño Mecánico Orientación Informática	1	7	2	5	6	2	5	1	29
Técnico Universitario en Mantenimiento Industrial	3	8	18	22	14	1	8	4	89
Resumen Dependencia: Fac. Ingeniería y Ciencias Económico-Soc.	18	107	114	135	185	54	138	26	893

Dependencia: Facultad de Psicología

Título	No Hizo Estudios	Escuela Primaria Incompleta	Escuela Primaria Completa	Secundario Incompleto	Secundario Completo	Universitario o Superior Incompleto	Universitario o Superior Completo	Posgrado	No Sabe	No dispone Información	Total
Licenciado en Psicología		3	4	15	18	11	14	1	4	178	248
Profesor en Psicología	17	50	1		3	1	3		4	11	90
Resumen Dependencia: Facultad de Psicología	17	53	5	15	21	12	17	1	8	189	338

Dependencia: Facultad de Química, Bioquímica y Farmacia

Título	No Hizo Estudios	Escuela Primaria Incompleta	Escuela Primaria Completa	Secundario Incompleto	Secundario Completo	Universitario o Superior Incompleto	Universitario o Superior Completo	Posgrado	No Sabe	No dispone Información	Total
Analista Biológico	5	11	3	1	4	4	4	1	2	16	51
Analista Químico	1	23	2		4		6			12	48
Farmacéutico	1	7	3		7	3	9	1		40	71
Ingeniero en Alimentos		2	3	4	6	2	7			10	34
Licenciado en Biología Molecular		1	1	5	3	3	8	2	1	11	35
Licenciado en Bioquímica	2	8	8	7	7	9	12	1	1	51	106



Licenciado en Ciencias Biológicas	3	10	1	6	4	6	1	1	6	38
Licenciado en Química		3	1	4	1	3			5	18
Profesor de Biología	3	9	2	5	3	7			8	39
Profesor en Química	1	8		1		2		1	1	14
Resumen Dependencia: Facultad de Química, Bioquímica y Farmacia	16	82	24	47	29	64	6	6	160	454

Dependencia: Facultad de Turismo y Urbanismo

Título	No Hizo Estudios	Escuela Primaria Incompleta	Escuela Primaria Completa	Secundario Incompleto	Secundario Completo	Universitario o Superior Incompleto	Universitario o Superior Completo	Posgrado	No Sabe	No dispone Información	Total
Guía Universitario de Turismo	1	3	4	2	2	1		2	3		18
Técnico Universitario en Gestión Hotelera	1	2	1	1	7	3	3				18
Técnico Universitario en Gestión Turística		3	2	3	8	1	2	1	1		21
Técnico Universitario en Parques, Jardines y Floricultura	1			3	3	1					8
Técnico Universitario en Producción de Plantas Aromáticas			3		2		2				7
Resumen Dependencia: Facultad de Turismo y Urbanismo	3	8	10	9	22	6	7	3	4		72

Dependencia: Instituto Politécnico y Artístico Universitario


Título	No Hizo Estudios	Escuela Primaria Incompleta	Escuela Primaria Completa	Secundario Incompleto	Secundario Completo	Universitario o Superior Incompleto	Universitario o Superior Completo	Posgrado	No Sabe	No dispone Información	Total
Técnico Universitario en Higiene y Seguridad en el Trabajo	1	8	15	4	5	1	9	1	1		45
Técnico Universitario en Secretariado Ejecutivo - MID			1								1
Técnico Universitario en Sonorización		2	1	2	4		12	1		7	29
Resumen Dependencia: Instituto Politécnico y Artístico Universitario	1	10	17	6	9	1	21	2	1	7	75

Resumen Institución: Universidad Nacional de San Luis	103	422	278	279	456	158	378	52	137	869	3132
--	------------	------------	------------	------------	------------	------------	------------	-----------	------------	------------	-------------



Cuadro 1.16 Estudiantes por disponibilidad de obra social por facultad y carrera

Facultad	Carrera	Disponibilidad Obra Social						Sin Datos	Total
		Carece de cobertura de salud	Como afiliado voluntario (a obra social o prepaga)	Otorgada por la universidad (por ser estudiante)	Por ser familiar a cargo (de padre, madre, cónyuge o tutor)	Por su propio trabajo			
	Enfermería Universitaria	2	3	4	7	25	6	47	
Facultad de Ciencias de la Salud	Licenciado en Enfermería	144	20	28	105	83	51	431	
	Licenciado en Fonoaudiología	53	8	26	73	5	123	288	
	Licenciado en Nutrición	119	45	11	211	13	14	413	
	Resumen Facultad de Ciencias de la Salud	318	76	69	396	126	194	1179	
	Ingeniería Electrónica con Orientación en Sistemas Digitales	84	27	13	99	37	1	261	
	Ingeniería en Computación	3	1	1	7	1		13	
	Ingeniería en Informática	16	7	1	27	5		56	
	Ingeniería en Minas	24	7	8	22	8	4	73	
	Licenciatura en Ciencias de la Computación	42	14	16	81	69	3	225	
	Licenciatura en Ciencias Geológicas	54	20	20	64	12	2	172	
	Licenciatura en Ciencias Matemáticas	8	2	1	18	13		42	
	Licenciatura en Física	3	4	4	16	9		36	
	Licenciatura en Matemática Aplicada	8	1		8	3		20	
Facultad de Ciencias Físico Matemáticas y Naturales	Profesorado de Tercer Ciclo de la Enseñanza General Básica y de la Educación Polimodal en Matemática	1	2	7	5	7	1	23	
	Profesorado en Ciencias de la Computación	5		2	9	13		29	
	Profesorado en Física			1	2	3	2	8	
	Profesorado en Matemática	29	1	4	30	11		75	
	Profesorado en Tecnología Electrónica	8	2	1	2	7		20	
	Profesorado Universitario en Matemáticas		1	2	3	1		7	
	Tecnatura Universitaria en Electrónica	28	5	5	22	8	7	75	
	Tecnatura Universitaria en Energías Renovables	8	2	2	5	5	1	23	
	Tecnatura Universitaria en Explotación Minera	4	1		5	5	1	16	



Tecnicatura Universitaria en Geoinformática	6	2	4	7	10	4	33
Tecnicatura Universitaria en Obras Viales	16	6		12	8	11	53
Tecnicatura Universitaria en Procesamiento de Minerales	5	2		3	2	1	13
Tecnicatura Universitaria en Redes de Computadoras	10	2	2	12	13	4	43
Tecnicatura Universitaria en Telecomunicaciones	6	1	1	6	4	2	20
Tecnicatura Universitaria en Web	27	6	9	29	19	10	100
Técnico Universitario en Microprocesadores	19	9	6	12	13	3	62
Resumen Facultad de Ciencias Físico Matemáticas y Naturales	414	125	110	506	286	57	1498
Ciclo de Licenciatura en Educación Especial						2	2
Ciclo de Licenciatura en Enseñanza de la Historia						1	1
Ciclo de Licenciatura en Enseñanza de la Economía					2		2
Ciclo de Licenciatura en Enseñanza de las Artes					2		2
Ciclo de Licenciatura en Enseñanza de las Ciencias Biológicas						1	1
Ciclo de Licenciatura en Enseñanza de las Lenguas Extranjeras		2					2
Ciclo de Licenciatura en Lengua Inglesa		1		3	20	5	29
Licenciatura en Ciencias de la Educación	71	20	27	60	39	36	253
Licenciatura en Comunicación Social	79	24	17	92	58	74	344
Licenciatura en Educación Inicial	35	12	6	53	23	25	154
Licenciatura en Periodismo	32	6	5	54	12	14	123
Licenciatura en Producción de Radio y Televisión	76	6	5	68	11	12	178
Locutor Nacional		1			1		2
Periodismo						2	2
Profesorado de Enseñanza Media y Superior en Ciencias de la Educación						1	1
Profesorado de Educación Especial	104	23	21	115	26	16	305
Profesorado de Educación Inicial	173	20	38	171	28	43	473
Profesorado de Enseñanza Pre-primaria					1	1	2
Profesorado en Ciencias de la Educación	68	17	17	61	32	108	303
Resumen Facultad de Ciencias Humanas	638	132	136	677	255	341	2179
Licenciatura en Psicología	412	147	89	545	133	203	1529
Profesorado de Enseñanza Media y Superior en psicología	5					22	27
Profesorado en Psicología	85	27	26	83	29	9	259



Resumen Facultad de Psicología	502	174	115	628	162	234	1815
Analista Biológico	55	7	10	40	24	4	140
Analista Químico	33	8	20	48	21	6	136
Bioquímica	17	7	17	21	14	6	82
Farmacia	126	44	40	145	24	6	385
Ingeniería en Alimentos	43	11	15	74	1	10	154
Licenciatura en Biología Molecular	49	23	23	121	16	6	238
Licenciatura en Bioquímica	169	50	39	261	18	17	554
Licenciatura en Ciencias Biológicas	38	4	14	44	8	5	113
Licenciatura en Química	17	11	9	40	14	1	92
Profesorado de Tercer Ciclo de EGB, la Educación Polimodal y Educación Superior en Biología							1
Profesorado de Biología	46	10	8	36	8	1	109
Profesorado en Química	11	2	5	11	11	1	41
Resumen Facultad de Química Bioquímica y Farmacia	604	177	200	841	159	64	2045
Guía Universitario de Turismo	20	3		7	6		36
Técnico Universitario en Gestión Hotelera	23	6	2	16	2	12	61
Técnico Universitario en Gestión Turística	31	8		26	7	5	77
Técnico Universitario en Parques, Jardines y Floricultura	6	2		6	1	1	16
Técnico Universitario en Producción de Plantas Aromáticas	8	3	1	2	4		18
Resumen Facultad de Turismo y Urbanismo	88	22	3	57	20	18	208
Técnico Universitario en Sonorización	16	3		8	1	1	29
Técnico en Administración y Gestión de Instituciones Universitarias	1	2		1	49	12	65
Técnico Universitario en Fotografía	12	5	2	9	22	116	166
Técnico Universitario en Higiene y Seguridad en el Trabajo	94	24	16	100	45	5	284
Técnico Universitario en Producción Musical	23	10	2	23	10	10	78
Técnico Universitario en Secretariado Ejecutivo	5			1	4	259	269
Resumen Instituto Politécnico y Artístico Universitario	151	44	20	142	131	403	891
Resumen Institución: Universidad Nacional de San Luis	3536	1010	718	4613	1771	1454	13102

Cuadro 1.17 Estudiantes por actividad deportiva según facultad y carrera

Dependencia: Facultad de Ciencias de la Salud

Carrera	Fútbol	Básquet	Vóley	Gimnasia	Tenis	Natación	Hándbol	Otros	Total
Enfermería Universitaria	8	2	4	9	2	2	2	18	47
Licenciatura en Enfermería	36	3	23	59	5	6	8	291	431
Licenciatura en Fonoaudiología	2	6	3	24			1	252	288
Licenciatura en Nutrición	14	5	18	82	5	8	10	271	413
Resumen Facultad de Ciencias de la Salud	61	16	48	174	12	16	21	832	1179

Dependencia: Facultad de Ciencias Económicas, Jurídicas y Sociales

Carrera	Fútbol	Básquet	Vóley	Gimnasia	Tenis	Natación	Hándbol	Otros	Total
Abogacía	52	15	26	98	12	18	12	128	361
Bromatología	13	3	12	31	7	3	7	64	140
Ingeniería Química	22	5	8	21	2	7	4	65	134
Ingeniería Agronómica	92	14	19	43	19	13	7	74	281
Ingeniería Electricista Electrónica	19	3	1	6				4	33
Ingeniería Electromecánica	102	17	15	36	15	6	2	35	228
Ingeniería Electrónica	46	7	5	13	10	4	4	6	95
Ingeniería en Alimentos	4		7	19	2	1	2	53	88
Ingeniería Industrial	117	16	17	52	17	9	7	68	303
Ingeniería Mecatrónica	10	1		5	1	1		1	19
Técnico Universitario en Automatización Industrial Orientación Informática	77	11	9	29	8	4	6	29	173
Técnico Universitario en Diseño Mecánico Orientación Informática	32	9	5	14	3	3	4	14	84
Técnico Universitario en Mantenimiento Industrial	99	20	23	40	9	11	6	13	221
Técnico Universitario en Producción Apícola	3	1	1		1	2		4	12
Contador Público Nacional	82	16	36	95	18	13	19	231	510
Licenciatura en Administración	56	11	20	71	11	11	15	124	319





Licenciatura en Administración Pública	3	2	11	1	1	13	31
Licenciatura en Trabajo Social	8	1	18	3	5	6	206
Procurador	1		2			10	13
Técnico Universitario en Asistencia Jurídica	4		5	1	2	3	36
Resumen Facultad de Ciencias Económicas, Jurídicas y Sociales	207	152	627	140	114	104	3287

Dependencia: Facultad de Ciencias Físico-Matemáticas y Naturales

Carrera	Fútbol	Básquet	Vóley	Gimnasia	Tenis	Natación	Hándbol	Otros	Total
Ingeniería Electrónica con Orientación en Sistemas Digitales	107	23	17	47	18	14	5	30	261
Ingeniería en Computación	4	2		2		2		3	13
Ingeniería en Informática	21	4	4	8	3	4	2	10	56
Ingeniería en Minas	23	6	5	6	4	2	3	24	73
Licenciatura en Ciencias de la Computación	69	19	14	32	11	6	6	68	225
Licenciatura en Ciencias Geológicas	48	7	10	18	12	7	1	69	172
Licenciatura en Ciencias Matemáticas	11	2	4	8		1		16	42
Licenciatura en Física	5	3	2	3		2		21	36
Licenciatura en Matemática Aplicada	2		1	1				16	20
Profesorado de Tercer Ciclo de la Enseñanza Básica y de la Educación Polimodal en Matemática	4	2	1	4	1	2		9	23
Profesorado en Ciencias de la Computación	4	3	3	5		1		13	29
Profesorado de Física		1	1	1		1	1	3	8
Profesorado de Matemática	7	1	2	17		2	1	45	75
Profesorado en Tecnología Electrónica	11	1	1		3	4			20
Profesorado Universitario en Matemáticas		1	1	1				5	7
Tecnatura Universitaria en Electrónica	35	4	1	9	4	2	1	19	75
Tecnatura Universitaria en Energías Renovables	4	1		2	1	2		13	23
Tecnatura Universitaria en Explotación Minera	5		1	4	1	2	2	1	16
Tecnatura Universitaria en Geoinformática	12	1	2	3	1	4		10	33
Tecnatura Universitaria en Obras Viales	21	4	4	7	2	4	2	9	53
Tecnatura Universitaria en Procesamiento de Minerales	3			1				9	13
Tecnatura Universitaria en Redes de Computadoras	13	2	1	2	1	2		22	43

Tecnatura Universitaria en Telecomunicaciones	9	2	1	2									6	20
Tecnatura Universitaria en Web	20	7	2	13									51	100
Técnico Universitario en Microprocesadores	29	9	2	7									6	62
Resumen Facultad de Ciencias Físico-Matemáticas y Naturales	467	104	80	203	71	70	25	478	1498					

Dependencia: Facultad de Ciencias Humanas

Carrera	Fútbol	Básquet	Vóley	Gimnasia	Tenis	Natación	Hándbol	Otros	Total
Ciclo de Licenciatura en Enseñanza de la Historia								1	1
Ciclo de Licenciatura en Educación Especial								2	2
Ciclo de Licenciatura en Enseñanza de la Economía	1							1	2
Ciclo de Licenciatura en Enseñanza de las Artes								2	2
Ciclo de Licenciatura en Enseñanza de las Ciencias Biológicas								1	1
Ciclo de Licenciatura en Enseñanza de las Lenguas Extranjeras					2				2
Ciclo de Licenciatura en Lengua Inglesa	1		3	8	1			16	29
Licenciatura en Ciencias de la Educación	23	5	6	38	5	4	1	171	253
Licenciatura en Comunicación Social	38	4	13	51	6	12	2	218	344
Licenciatura en Educación Inicial	0	2	4	34	1	7	1	105	154
Licenciatura en Periodismo	24	5	6	12	4	6	2	64	123
Licenciatura en Producción de Radio y Televisión	34	7	12	32	5	11	4	73	178
Locutor Nacional						1		1	2
Periodismo								2	2
Profesorado de Educación Especial	6	1	12	51	3	12	8	212	305
Profesorado de Enseñanza Media y Superior en Ciencias de la Educación								1	1
Profesorado de Educación Inicial	3	3	21	89	1	10	4	342	473
Profesorado de Enseñanza Pre-primaria								2	2
Profesorado de Ciencias de la Educación	21	2	9	36	5	4	4	222	303
Resumen Facultad de Ciencias Humanas	151	29	86	351	31	69	26	1436	2179





Dependencia: Facultad de Psicología

Carrera	Fútbol	Básquet	Vóley	Gimnasia	Tenis	Natación	Hándbol	Otros	Total
Licenciatura en Psicología	117	39	59	320	25	49	21	899	1529
Profesorado de Enseñanza Media y Superior en Psicología								27	27
Profesorado en Psicología	12	7	8	58	4	6		164	259
Resumen Facultad de Psicología	129	46	67	378	29	55	21	1090	1815

Dependencia: Facultad de Química, Bioquímica y Farmacia

Carrera	Fútbol	Básquet	Vóley	Gimnasia	Tenis	Natación	Hándbol	Otros	Total
Analista Biológico	14	8	6	24	5	4	1	78	140
Analista Químico	35	1	1	12	2	4	2	79	136
Bioquímica	8		4	12	2	3		53	82
Farmacia	45	12	22	65	5	16	4	216	385
Ingeniería en Alimentos	19	3	10	30	3	8	2	79	154
Licenciatura en Biología Molecular	19	11	6	48	11	7	7	129	238
Licenciatura en Bioquímica	65	21	37	97	13	16	13	292	554
Licenciatura en Ciencias Biológicas	6	7	7	21	4	2	2	64	113
Licenciatura en Química	20	1	7	12	5	6	1	40	92
Profesorado de Biología	10	9	8	17	2	3	1	59	109
Profesorado de Tercer Ciclo de EGB, la Educación Polimodal y Educación Superior en Biología								1	1
Profesorado en Química	5	1	1	4	1	2	1	26	41
Resumen Facultad de Química, Bioquímica y Farmacia	246	74	109	342	53	71	34	1116	2045

Dependencia: Facultad de Turismo y Urbanismo

Carrera	Fútbol	Básquet	Vóley	Gimnasia	Tenis	Natación	Hándbol	Otros	Total
Guía Universitario de Turismo	4	3	10	8		3		8	36
Técnico Universitario en Gestión Hotelera	3	1	10	11	4	2	1	29	61
Técnico Universitario en Gestión Turística	7	3	12	12	2	1	1	39	77

Técnico Universitario en Parques, Jardines y Floricultura	1	4										11	16
Técnico Universitario en Producción de Plantas Aromáticas	1	2	4	2								9	18
Resumen Facultad de Turismo y Urbanismo	14	9	34	6	8	2	2	96	208				

Dependencia: Instituto Politécnico y Artístico Universitario

Carrera	Fútbol	Básquet	Vóley	Gimnasia	Tenis	Natación	Hándbol	Otros	Total
Técnico Universitario en Sonorización	8	1		3			2	15	29
Técnico en Administración y Gestión de Instituciones Universitarias	3			10	1	3		48	65
Técnico Universitario en Fotografía	4	2	2	8	1	7	1	141	166
Técnico Universitario en Higiene y Seguridad en el Trabajo	76	15	24	45	6	12	7	99	284
Técnico Universitario en Producción Musical	17	1	2	10	5	5	3	35	78
Técnico Universitario en Secretariado Ejecutivo				2				267	269
Resumen Instituto Politécnico y Artístico Universitario	108	19	28	78	13	27	13	605	891
Resumen Institución: Universidad Nacional de San Luis	2048	449	681	2200	355	430	346	6593	13102





Profesorado en Psicología	8	1	3	5	4	15	4	15	8	3	15	2	23	8	19	5	17	5	29	11	41	18	259			
Resumen Facultad de Psicología	150	32	9	48	13	79	17	68	22	84	18	87	16	82	20	104	30	112	21	128	31	155	56	225	82	1815

Dependencia: Facultad de Química, Bioquímica y Farmacia

Carrera																														
Analista Biológico	1	2	1	1	5	1	1	4	2	7	13	3	6	5	9	1	9	3	10	4	39	13	140							
Analista Químico	3	1	1	1	2	3	4	3	5	6	4	8	6	12	7	7	6		5	2	26	22	136							
Bioquímica	20	6	3	2	7	7	5	13	5	6	1												82							
Farmacia	15	8	4	1	4	3	5	5	6	1	18	9	23	12	20	1	29	7	11	10	30	9	24	10	27	23	54	16	385	
Ingeniería en Alimentos																														
Licenciatura en Biología Molecular	4	4	2	1	3	2	1	2	12	1	4	7	14	9	15	10	12	14	12	11	10	4	17	8	15	9	26	9	238	
Licenciatura en Bioquímica	1	1	1	1	5	10	3	17	12	36	15	37	16	37	15	46	15	32	12	47	13	54	23	82	23	554				
Licenciatura en Ciencias Biológicas	4	1	1	1	1	1	1	8	2	7	3	4	1	9	7	1	5	1	6	2	7	4	26	10	113					
Licenciatura en Química	1	3			1			1	2	4	3	4	3	5	5	2	2	8	6	8	11	8	10	92						
Profesorado de Biología	1																									1				
Profesorado de Tercer Ciclo de EGB, la Educación Polimodal y Educación Superior en Biología	1	3	2	1	6	3	2	2	8	1	8	1	7	1	1	1	5	3	8	9	4	20	12	109						
Profesorado en Química	2	3			1			4	1	1	1	1	3	1	2	1	1	1	5	3	7	4	41							
Resumen Facultad de Química, Bioquímica y Farmacia	53	26	4	21	10	27	17	62	16	84	46	118	57	124	37	130	58	113	60	116	42	146	51	149	98	328	125	2045		

Dependencia: Facultad de Turismo y Urbanismo

Carrera																																
Guía Universitario de Turismo																																
Técnico Universitario en Gestión Hotelera					2	6																										
Técnico Universitario en Gestión Turística					5	1	4	4	2	2	8	5																				



Cuadro 1.19 Estudiantes reinscriptos de pregrado y grado por cantidad de materias aprobadas el año anterior según facultad y título

Dependencia: Facultad de Ciencias de la Salud		0 Materias	1 Materia	2 Materias	3 Materias	4 Materias	5 Materias	6 o Más Materias	Total
Título									
Enfermero/a Universitario/a		21	11	7	7	1			47
Licenciado en Enfermería		74	40	43	25	22	16	17	237
Licenciado en Fonoaudiología		67	27	18	31	23	10	49	225
Licenciado en Nutrición		28	57	37	32	37	19	64	274
Resumen Dependencia: Facultad de Ciencias de la Salud		190	135	105	95	83	45	130	783

Dependencia: Facultad de Ciencias Físico-Matemáticas y Naturales		0 Materias	1 Materia	2 Materias	3 Materias	4 Materias	5 Materias	6 o Más Materias	Total
Título									
Ingeniero Electrónico con orientación en Sistemas Digitales		68	36	32	18	25	14	17	210
Ingeniero en Minas		13	9	6	8	7	3	8	54
Licenciado en Ciencias Geológicas		30	26	30	25	10	4	16	141
Licenciado en Ciencias Matemáticas		11	6	6	2		3		28
Licenciado en Ciencias de la Computación		67	48	36	23	17	5	4	200
Licenciado en Física		10	7	7	4	1	1	2	32
Licenciado en Matemática Aplicada		6	1	3	1		1		12
Profesor Universitario en Matemática		5		1				1	7
Profesor de Física		3		1					4
Profesor de Matemática		6	9	8	8	6	1	4	42
Profesor de Tercer Ciclo de la Enseñanza General Básica y de la Educación Polimodal en Matemática		8	4	6	2		3		23
Profesor en Ciencias de la Computación		8	4	5	5	1			23
Profesor en Tecnología Electrónica		7	5	2		1			15
Técnico Universitario en Explotación Minera		2	3	1	2				8

Técnico Universitario en Geoinformática	15	6	4			1	1	27
Técnico Universitario en Microprocesadores	25	17	11	5	3	1		62
Técnico Universitario en Obras Viales	7	9	7	3				26
Técnico Universitario en Procesamiento de Minerales		3	4	5	1			13
Técnico Universitario en Redes de Computadoras	13	4	6	3		2		28
Técnico Universitario en Telecomunicaciones	1		1	1				3
Técnico Universitario en Web	18	20	10	6		1	1	56
Resumen Dependencia: Facultad de Ciencias Físico-Matemáticas y Naturales	323	217	187	121	72	38	56	1014

Dependencia: Facultad de Ciencias Humanas

Título	0 Materias	1 Materia	2 Materias	3 Materias	4 Materias	5 Materias	6 o Más Materias	Total
Licenciado en Ciencias de la Educación	60	24	28	29	28	10	37	216
Licenciado en Comunicación Social	125	58	34	20	20	9	49	315
Licenciado en Educación Especial - Ciclo de Licenciatura	2							2
Licenciado en Educación Inicial	40	23	15	13	12	14	18	135
Licenciado en Enseñanza de Lenguas Extranjeras	1	1				1		2
Licenciado en Enseñanza de la Economía - Ciclo de Licenciatura		1						2
Licenciado en Enseñanza de la Historia - Ciclo de Licenciatura		1						1
Licenciado en Enseñanza de las Artes - Ciclo de Licenciatura	1				1			2
Licenciado en Enseñanza de las Ciencias Biológicas - Ciclo de Licenciatura	1							1
Licenciado en Lengua Inglesa	8	7	3	11				29
Licenciado en Periodismo	10	12	9	10	8	4	12	65
Licenciado en Producción de Radio y Televisión	8	7	5	10	14	14	40	98
Locutor Nacional	2							2
Periodista Universitario	2							2
Profesor de Educación Especial	56	32	27	23	17	24	60	239
Profesor de Enseñanza Media y Superior en Ciencias de la Educación	1							1
Profesor de Enseñanza Pre-Primaria	2							2
Profesor en Ciencias de la Educación	35	26	33	32	35	61	32	254





Profesor en Educación Inicial	91	61	49	36	42	38	74	391
Resumen Dependencia: Facultad de Ciencias Humanas	445	253	203	184	177	175	322	1759

Dependencia: Facultad de Ingeniería y Ciencias Económico-Sociales

Título	0 Materias	1 Materia	2 Materias	3 Materias	4 Materias	5 Materias	6 o Más Materias	Total
Abogado/a	65	41	36	26	19	13	23	223
Asistente Jurídico Universitario	6	3	1	2	2	2	4	20
Contador Público Nacional	159	77	63	46	39	20	21	425
Ingeniero Agrónomo	43	42	39	25	26	14	53	242
Ingeniero Electricista-Electrónico	22	4	4	2	1	0	0	33
Ingeniero Electromecánico	36	27	19	28	22	14	43	189
Ingeniero Electrónico	19	7	10	11	10	5	21	83
Ingeniero Industrial	59	43	46	28	25	24	33	258
Ingeniero Químico	22	17	17	12	14	4	25	111
Ingeniero en Alimentos	9	14	14	10	3	3	8	61
Licenciado en Administración	88	37	36	32	18	18	20	249
Licenciado en Administración Pública	23	1	1	2	1	1	2	31
Licenciado en Trabajo Social	48	38	26	16	13	14	15	170
Procurador/a	1						3	4
Técnico Universitario en Automatización Industrial Orientación Informática	31	17	15	8	10	7	8	96
Técnico Universitario en Diseño Mecánico Orientación Informática	10	10	5	3	10	8	9	55
Técnico Universitario en Mantenimiento Industrial	34	21	23	10	11	9	24	132
Técnico Universitario en Producción Apícola	4			3	3		2	12
Resumen Dependencia: Facultad de Ingeniería y Ciencias Económico-Sociales	679	399	355	264	227	156	314	2394



Dependencia: Facultad de Psicología

Título	0 Materias	1 Materia	2 Materias	3 Materias	4 Materias	5 Materias	6 o Más Materias	Total
Licenciado en Psicología	348	195	168	140	136	119	175	1281
Profesor de Enseñanza Media y Superior en Psicología	16	4	4	1		1	1	27
Profesor en Psicología	61	20	33	22	17	8	8	169
Resumen Dependencia: Facultad de Psicología	425	219	205	163	153	128	184	1477

Dependencia: Facultad de Química, Bioquímica y Farmacia

Título	0 Materias	1 Materia	2 Materias	3 Materias	4 Materias	5 Materias	6 o Más Materias	Total
Analista Biológico	33	22	19	5	4	3	3	89
Analista Químico	35	17	12	9	3	3	9	88
Bioquímico	38	20	15	7	2			82
Farmacéutico	66	47	46	35	30	29	61	314
Ingeniero en Alimentos	19	23	17	10	14	16	21	120
Licenciado en Biología Molecular	47	29	30	25	36	16	20	203
Licenciado en Bioquímica	51	54	91	64	78	43	67	448
Licenciado en Ciencias Biológicas	16	10	12	11	8	4	14	75
Licenciado en Química	25	12	16	4	7	2	8	74
Profesor de Biología	18	14	14	6	8	5	5	70
Profesor de Enseñanza Media y Superior en Química	1							1
Profesor en Química	19	4	2	1	1			27
Resumen Dependencia: Facultad de Química, Bioquímica y Farmacia	368	252	274	177	191	121	208	1591

Dependencia: Facultad de Turismo y Urbanismo

Título	0 Materias	1 Materia	2 Materias	3 Materias	4 Materias	5 Materias	6 o Más Materias	Total
Guía Universitario de Turismo	2		1	2	1	1	11	18
Técnico Universitario en Gestión Hotelera	10	5	5	2	2	3	16	43



Técnico Universitario en Gestión Turística	7	7	8	8	8	6	12	56
Técnico Universitario en Parques, Jardines y Floricultura			2	1	1	1	4	8
Técnico Universitario en Producción de Plantas Aromáticas				1	1	4	5	11
Resumen Dependencia: Facultad de Turismo y Urbanismo	19	12	16	14	12	15	48	136
Dependencia: Instituto Politécnico y Artístico Universitario								
Título	0 Materias	1 Materia	2 Materias	3 Materias	4 Materias	5 Materias	6 o Más Materias	Total
Técnico Universitario en Fotografía	90	76						166
Técnico Universitario en Higiene y Seguridad en el Trabajo	3	8	22	40	77	26	63	239
Técnico Universitario en Producción Musical	16	8	11	14	9	9	11	78
Técnico Universitario en Secretariado Ejecutivo - MD	230	16	21	1				268
Técnico en Administración y Gestión de Instituciones Universitarias	3	2		4	7	19	30	65
Resumen Dependencia: Instituto Politécnico y Artístico Universitario	342	110	54	59	93	54	104	816
Resumen Institución: Universidad Nacional de San Luis	2791	1597	1399	1077	1008	732	1366	9970

Cuadro 1.20 Estudiantes reinscriptos de pregrado y grado según cantidad de materias aprobadas según facultad y título

Dependencia: Facultad de Ciencias de la Salud	0	01-05	06-10	11-15	16-20	21-25	26 y más	Total
Cantidad Materias								
Título: Enfermero/a Universitario/a	7	35	19	6	3			70
Título: Licenciado en Enfermería	8	22	15					45
Título: Licenciado en Fonoaudiología	1	63	53	7				124
Título: Licenciado en Nutrición								
Resumen Dependencia: Facultad de Ciencias de la Salud	16	120	87	13	3			239
Dependencia: Facultad de Ciencias Físico Matemáticas y Naturales	0	01-05	06-10	11-15	16-20	21-25	26 y más	Total
Cantidad Materias								
Título: Analista Programador Universitario								
Título: Auxiliar en Física	13	15	13	1	1			43
Título: Ingeniero Electrónico con orientación en Sistemas Digitales								
Título: Ingeniero en Computación								
Título: Ingeniero en Informática	3	5	2					10
Título: Ingeniero en Minas								
Título: Ingeniero en Minería	5	22	3					30
Título: Licenciado en Ciencias de la Computación	3	14	6					23
Título: Licenciado en Ciencias Geológicas	1	1	2					4
Título: Licenciado en Ciencias Matemáticas								
Título: Licenciado en Ciencia y Tecnología de Materiales	2	3						5
Título: Licenciado en Física	3	1	3					7
Título: Licenciado en Matemática Aplicada								
Título: Profesor de Enseñanza Media y Superior en Matemática	1	5	3	1	1			10
Título: Profesor de Física								
Título: Profesor de Matemática								
Título: Profesor de Tercer Ciclo de la Enseñanza General Básica y de la Educación Polimodal en Matemática								
Título: Profesor en Ciencias de la Computación		5						5
Título: Profesor en Tecnología Electrónica								0
Título: Profesor Universitario en Matemática								0
Título: Técnico Universitario en Electrónica								0
Título: Técnico Universitario en Energías Renovables								0
Título: Técnico Universitario en Explotación Minera	2	6						8
Título: Técnico Universitario en Geoinformática	2	2						4
Título: Técnico Universitario en Microprocesadores		4	3	3	1			11
Título: Técnico Universitario en Obras Viales	6	5						11
Título: Técnico Universitario en Procesamiento de Minerales		10						10
Título: Técnico Universitario en Redes de Computadoras	2	1						3
Título: Técnico Universitario en Telecomunicaciones		1	2					3





Título: Técnico Universitario en Web	4	8	2	1						15
Resumen Dependencia: Facultad de Ciencias Físico Matemáticas y Naturales	47	108	39	6	3					203
Dependencia: Facultad de Ciencias Humanas										
Cantidad Materias	0	01-05	06-10	11-15	16-20	21-25	26 y más	Total		
Título: Licenciado en Ciencias de la Educación		9	5	3	1		2	20		
Título: Licenciado en Comunicación Social	2	10	16					28		
Título: Licenciado en Educación Especial - Ciclo de Licenciatura										
Título: Licenciado en Educación Inicial	1	7	2				2	12		
Título: Licenciado en Enseñanza de la Economía - Ciclo de Licenciatura										
Título: Licenciado en Enseñanza de la Educación Física - Ciclo de Licenciatura										
Título: Licenciado en Enseñanza de la Filosofía - Ciclo de Licenciatura										
Título: Licenciado en Enseñanza de la Geografía - Ciclo de Licenciatura										
Título: Licenciado en Enseñanza de la Historia - Ciclo de Licenciatura										
Título: Licenciado en Enseñanza de la Lengua - Ciclo de Licenciatura										
Título: Licenciado en Enseñanza de la Matemática - Ciclo de Licenciatura										
Título: Licenciado en Enseñanza de la Política - Ciclo de Licenciatura										
Título: Licenciado en Enseñanza de las Artes - Ciclo de Licenciatura										
Título: Licenciado en Enseñanza de las Ciencias Biológicas - Ciclo de Licenciatura										
Título: Licenciado en Enseñanza de las Ciencias Jurídicas - Ciclo de Licenciatura										
Título: Licenciado en Enseñanza de Lenguas Extranjeras										
Título: Licenciado en Lengua Inglesa										
Título: Licenciado en Periodismo		13	6				1	28		
Título: Licenciado en Producción de Radio y Televisión		21	25				1	49		
Título: Locutor Nacional										
Título: Locutor Nacional Universitario										
Título: Periodista Universitario										
Título: Periodista Universitario - Título Intermedio										
Título: Profesor de Educación Especial										
Título: Profesor de Enseñanza Diferenciada										
Título: Profesor de Enseñanza Media y Superior en Ciencias de la Educación										
Título: Profesor de Enseñanza Pre-Primaria	4	38	48	5	6	3		104		
Título: Profesor en Ciencias de la Educación	6	34	20			1	2	63		
Título: Profesor en Educación Inicial										
Resumen Dependencia: Facultad de Ciencias Humanas	19	147	140	10	7	6	8	337		



Dependencia: **Facultad de Ingeniería y Ciencias Económico-Sociales**

Cantidad Materias	0	01-05	06-10	11-15	16-20	21-25	26 y más	Total
Título: Abogado/a	9	44	38					91
Título: Asistente Jurídico Universitario	2	3	5					10
Título: Bromatólogo								
Título: Contador Público Nacional	15	42	4	1				62
Título: Ingeniero Agrónomo	5	28	7					40
Título: Ingeniero Electricista-Electrónico								
Título: Ingeniero Electromecánico	2	12	8	2				24
Título: Ingeniero Electrónico	1	5	3	1	3			13
Título: Ingeniero en Alimentos		8		1				9
Título: Ingeniero Industrial	2	32	11			1		46
Título: Ingeniero Mecatrónico								
Título: Ingeniero Químico		6	4					10
Título: Licenciado en Administración	2	28	7					37
Título: Licenciado en Administración Pública		1						1
Título: Licenciado en Trabajo Social	2	24		2	1			29
Título: Procurador/a			3					3
Título: Técnico Universitario en Automatización Industrial Orientación Informática	5	23	4					32
Título: Técnico Universitario en Diseño Mecánico Orientación Informática	2	11	1					14
Título: Técnico Universitario en Mantenimiento Industrial		18	8		1			27
Título: Técnico Universitario en Producción Apícola		3	1					4
Resumen Dependencia: Facultad de Ingeniería y Ciencias Económico-Sociales	47	287	105	7	5	1		452

Dependencia: **Facultad de Psicología**

Cantidad Materias	0	01-05	06-10	11-15	16-20	21-25	26 y más	Total
Título: Licenciado en Psicología	23	127	18					168
Título: Profesor de Enseñanza Media y Superior en Psicología	3	9	14	5	9	1		41
Título: Profesor en Psicología								
Resumen Dependencia: Facultad de Psicología	26	136	32	5	9	1		209

Dependencia: **Facultad de Química, Bioquímica y Farmacia**

Cantidad Materias	0	01-05	06-10	11-15	16-20	21-25	26 y más	Total
Título: Analista Biológico	1	10	4					15
Título: Analista Químico		5	3					8
Título: Bioquímico								
Título: Farmacéutico		22	27	1				50
Título: Ingeniero en Alimentos		15	6					21
Título: Licenciado en Biología Molecular		14	10					24
Título: Licenciado en Bioquímica	2	39	32	4				77
Título: Licenciado en Ciencias Biológicas		11	1					12
Título: Licenciado en Química	2	15	4					21



Título: Profesor de Biología	7	6	1							14
Título: Profesor de Enseñanza Media y Superior en Ciencias Biológicas										
Título: Profesor de Enseñanza Media y Superior en Química	3	5								8
Título: Profesor en Química										
Resumen Dependencia: Facultad de Química, Bioquímica y Farmacia	5	141	98	6						250

Dependencia: Facultad de Turismo y Urbanismo	Cantidad Materias									Total
	0	01-05	06-10	11-15	16-20	21-25	26 y más			
Título: Guía Universitario de Turismo		1	3							4
Título: Técnico Universitario en Gestión Hotelera	2	2	9							13
Título: Técnico Universitario en Gestión Turística		4	9							13
Título: Técnico Universitario en Parques, Jardines y Floricultura		4	4							8
Título: Técnico Universitario en Producción de Plantas Aromáticas			2							2
Resumen Dependencia: Facultad de Turismo y Urbanismo	2	11	27							40

Dependencia: Instituto Politécnico y Artístico Universitario	Cantidad Materias									Total
	0	01-05	06-10	11-15	16-20	21-25	26 y más			
Título: Técnico en Administración y Gestión de Instituciones Universitarias		27	28							55
Título: Técnico Universitario en Fotografía	90	76								166
Título: Técnico Universitario en Higiene y Seguridad en el Trabajo		127	43							170
Título: Técnico Universitario en Producción Musical		24	9							33
Título: Técnico Universitario en Secretariado Ejecutivo - MD										154
Título: Técnico Universitario en Sonorización										
Resumen Dependencia: Instituto Politécnico y Artístico Universitario	244	254	80							578
Resumen Institución: Universidad Nacional de San Luis	406	1204	608	47	27	8	8			2308

Cuadro 1.21 Estudiantes reinscriptos de pregrado y grado por materias aprobadas según facultad y título

Dependencia: **Facultad de Ciencias de la Salud**

Título / Cantidad Materias	0	01 - 05	06 - 10	11 - 15	16 - 20	21 - 25	26 y más	Total
Enfermero/a		1		5	9		15	
Licenciado en Enfermería	8	101	74	47	24	30	37	321
Licenciado en Fonoaudiología	22	58	38	18	18	26	63	243
Licenciado en Nutrición	6	118	110	32	28	15	14	323
Resumen Facultad de Ciencias de la Salud	36	278	222	97	75	80	114	902

Dependencia: **Facultad de Ciencias Económicas, Jurídicas y Sociales**

Título / Cantidad Materias	0	01 - 05	06 - 10	11 - 15	16 - 20	21 - 25	26 y más	Total
Abogado/a	18	154	78	22	8	2		282
Asistente Jurídico Universitario	1	8	5	4				18
Contador Público Nacional	23	83	85	58	44	38	85	416
Licenciado en Administración	13	60	31	30	33	30	56	253
Licenciado en Administración Pública	1		2	5		1	16	25
Licenciado en Gestión de Instituciones Universitarias - Ciclo de Licenciatura		16	1					17
Licenciado en Trabajo Social	2	30	16	25	17	22	60	172
Procurador/a		2	4	2				8
Resumen Facultad de Ciencias Económicas, Jurídicas y Sociales	58	353	222	146	102	93	217	1191

Dependencia: **Facultad de Ciencias Físico-Matemáticas y Naturales**

Título / Cantidad Materias	0	01 - 05	06 - 10	11 - 15	16 - 20	21 - 25	26 y más	Total
Ingeniero Electrónico con orientación en Sistemas Digitales	23	47	36	16	18	21	49	210
Ingeniero en Computación	3	4	1					8
Ingeniero en Informática	10	15	6	2	2			35
Ingeniero en Minas	2	13	20	4	3	4	16	62
Licenciado en Ciencias de la Computación	4	49	44	18	18	15	33	181
Licenciado en Ciencias Geológicas	10	39	26	21	9	10	26	141





Licenciado en Ciencias Matemática	1	7	6	4	5	2	1	26
Licenciado en Física	1	5	6	7	2	3	2	26
Licenciado en Matemática Aplicada		6	2	1				9
Profesor de Física	1	1	2	1	1	1		7
Profesor de Matemática	4	14	16	11	7	2	3	57
Profesor de Tercer Ciclo de la Enseñanza General Básica y de la Educación Polimodal en Matemática			1	4	2	11		18
Profesor en Ciencias de la Computación	1	2	3	4	3	8		21
Profesor en Tecnología Electrónica		1	4	4	6	1		16
Profesor Universitario en Matemática		1			1	1	1	4
Técnico Universitario en Electrónica	3	22	3	1				29
Técnico Universitario en Energías Renovables	3	5	1					9
Técnico Universitario en Explotación Minera	1	7	1					9
Técnico Universitario en Geoinformática	5	12	5	2	3	1		28
Técnico Universitario en Microprocesadores		3	12	18	5			38
Técnico Universitario en Obras Viales	3	17	7					27
Técnico Universitario en Procesamiento de Minerales		8	4	1				13
Técnico Universitario en Redes de Computadoras	3	9	4	8				30
Técnico Universitario en Telecomunicaciones	1	8	5					14
Técnico Universitario en Web	5	24	18	13				60
Resumen Facultad de Ciencias Físico-Matemáticas y Naturales	84	319	233	140	91	80	131	1078

Dependencia: **Facultad de Ciencias Humanas**

Título / Cantidad Materias	0	01 - 05	06 - 10	11 - 15	16 - 20	21 - 25	26 y más	Total
Licenciado en Ciencias de la Educación	2	32	19	27	34	34	88	236
Licenciado en Comunicación Social	2	28	24	30	25	46	132	287
Licenciado en Educación Especial - Ciclo de Licenciatura					1			1
Licenciado en Educación Inicial	2	16	8	16	16	10	51	119
Licenciado en Enseñanza de la Economía - Ciclo de Licenciatura				2				2
Licenciado en Enseñanza de la Geografía - Ciclo de Licenciatura				1				1
Licenciado en Enseñanza de la Historia - Ciclo de Licenciatura				2				2
Licenciado en Enseñanza de la Lengua - Ciclo de Licenciatura				3				3



Dependencia: **Facultad de Psicología**

Título / Cantidad Materias	0	01 - 05	06 - 10	11 - 15	16 - 20	21 - 25	26 y más	Total
Licenciado en Psicología	93	243	163	102	105	109	460	1275
Profesor de Enseñanza Media y Superior en Psicología	1	3	3	5	1	2	16	28
Profesor en Psicología	10	18	35	38	27	41	58	227
Resumen Facultad de Psicología	104	261	201	145	133	152	534	1550

Dependencia: **Facultad de Química, Bioquímica y Farmacia**

Título / Cantidad Materias	0	01 - 05	06 - 10	11 - 15	16 - 20	21 - 25	26 y más	Total
Analista Biológico	0	17	29	15	17			78
Analista Químico	2	24	28	20	17			91
Bioquímico	1	1	2	2	26	42	7	80
Farmacéutico	1	66	61	43	29	46	46	292
Ingeniero en Alimentos	1	33	29	9	4	16	29	121
Licenciado en Biología Molecular	1	36	39	35	29	22	17	179
Licenciado en Bioquímica	2	78	91	53	55	72	104	455
Licenciado en Ciencias Biológicas	1	29	17	6	10	5	19	86
Licenciado en Química	1	30	15	9	7	6	8	76
Profesor de Biología	1	21	26	19	5	5		77
Profesor en Química		8	8	4	8	1	1	30
Resumen Facultad de Química, Bioquímica y Farmacia	9	343	345	215	207	215	231	1565

Dependencia: **Facultad de Turismo y Urbanismo**

Título / Cantidad Materias	0	01 - 05	06 - 10	11 - 15	16 - 20	21 - 25	26 y más	Total
Guía Universitario de Turismo	1	5	5	3	3	1	1	19
Técnico Universitario en Gestión Hotelera		5	7	7	7	6	9	41
Técnico Universitario en Gestión Turística		5	11	11	8	10	3	48
Técnico Universitario en Parques, Jardines y Floricultura		1	5	3	2			11
Técnico Universitario en Producción de Plantas Aromáticas		1	3	2	2	2		10
Resumen Facultad de Turismo y Urbanismo	1	17	31	26	22	19	13	129

Dependencia: **Instituto Politécnico y Artístico Universitario**

Título / Cantidad Materias	0	01 - 05	06 - 10	11 - 15	16 - 20	21 - 25	26 y más	Total
Técnico en Administración y Gestión de Instituciones Universitarias		1	16	37				54
Técnico Universitario en Fotografía	8	35	30					73
Técnico Universitario en Higiene y Seguridad en el Trabajo		49	64	36	17	3		169
Técnico Universitario en Producción Musical	5	18	15	14	13			65
Técnico Universitario en Secretariado Ejecutivo - MD	3	45	43	2	1			94
Técnico Universitario en Sonorización	14	15						29
Resumen Instituto Politécnico y Artístico Universitario	30	163	168	89	31	3		484
Resumen Institución: Universidad Nacional de San Luis	412	2450	1862	1261	1008	975	2078	10046





Cuadro 1.22 Estudiantes por becas otorgadas según facultad y carrera

Facultad / Carrera	Beca otorgada										Total	
	Ayuda Económica	Ayuda Económica Complemento	Ayuda Económica por el contrario- prestación de servicios	Comedor	Comedor por el contrario- prestación de servicios	Cuidados Infantiles	Integral	Transporte Urbano y Media Distancia	Transporte Urbano			
Facultad de Ciencias de la Salud												
Licenciatura en Enfermería	7			3		1	1	2	5			19
Licenciatura en Fonoaudiología	7			7				2	3			19
Licenciatura en Nutrición	8			4			3	1	2			18
Resumen Facultad de Ciencias de la Salud	22			14		1	4	5	10			56
Facultad de Ciencias Económicas, Jurídicas y Sociales												
Abogacía	9			2			3	2	3			19
Contador Público Nacional	21		13	9			4	1	24			72
Licenciatura en Administración	19		3	6		1	2		16			47
Licenciatura en Trabajo Social	8			2		1	11		8			30
Técnico Universitario en Asistencia Jurídica	2								2			4
Resumen Facultad de Ciencias Económicas, Jurídicas y Sociales	59		16	19		2	20	3	53			172
Facultad de Ciencias Físico Matemáticas y Naturales												
Ingeniería Electrónica con Orientación en Sistemas Digitales	4			2			2	3	1			12
Ingeniería en Computación				1					1			2
Ingeniería en Minas	1						1		1			3
Licenciatura en Ciencias de la Computación	2			2					1			5

Licenciatura en Ciencias Geológicas	3								1				1				5
Licenciatura en ciencias matemáticas	1								1								3
Profesorado de Tercer Ciclo de la Enseñanza General Básica y de la Educación Polimodal en Matemática									1								1
Profesorado en Ciencias de la Computación									1								1
Profesorado en Matemática	2								1							2	5
Tecnatura Universitaria en Explotación Minera	2																2
Tecnatura Universitaria en Procesamiento de Minerales													1				1
Tecnatura Universitaria en Redes de Computadoras	3								1							1	5
Técnico Universitario en Microprocesadores									1								1
Resumen Facultad de Ciencias Físico Matemáticas y Naturales	18							12	1				3	4		8	46

Facultad de Ciencias Humanas																		
Licenciatura en Ciencias de la Educación	3																	8
Licenciatura en Comunicación Social	6								4				2				2	14
Licenciatura en Educación inicial	1																	1
Licenciatura en Periodismo	1								2				1				1	5
Licenciatura en Producción de Radio y Televisión	5												3	1			2	11
Profesorado de Educación Especial	4								2				3				2	11
Profesorado de Educación Inicial	10								2				1	3			4	22
Profesorado en Ciencias de la Educación	1								4									5
Resumen Facultad de Ciencias Humanas	31							16	2			11	4	4		13	77	

Facultad de Ingeniería y Ciencias Agropecuarias																		
Bromatología	2																1	3
Ingeniería Química	2								1								3	7
Ingeniería Agronómica	6								7			1				13	44	
Ingeniería Electromecánica	4							4								6	18	
Ingeniería Electrónica	2							4								3	9	
Ingeniería en Alimentos	4												1			4	10	





Ingeniería Industrial	4			3				1	5	13
Técnico Universitario en Automatización Industrial	6		2				1	1	4	13
Orientación Informática	5								3	8
Técnico Universitario en Diseño Mecánico	6		1	5	1	1	2	1	7	22
Orientación Informática										
Técnico Universitario en Mantenimiento Industrial	41		17	31	1	1	7		49	147
Resumen Facultad de Ingeniería y Ciencias Agropecuarias										
Facultad de Psicología										
Licenciatura en Psicología	32			31			4	5	11	88
Profesorado en Psicología				1						1
Resumen Facultad de Psicología	32			32		5	4	5	11	89
Facultad de Química Bioquímica y Farmacia										
Analista Biológico	2							1	2	5
Analista Químico	1			1					1	3
Farmacia	9			14			1	1	3	28
Ingeniería en Alimentos	3			2				1	2	8
Licenciatura en Biología Molecular	1			1				1		3
Licenciatura en Bioquímica	23			12			2	4	8	49
Licenciatura en Ciencias Biológicas	2			1				2		5
Profesorado de Tercer Ciclo de EGB, la Educación Polimodal y Educación Superior en Biología	1									1
Resumen Facultad de Química Bioquímica y Farmacia	42			31		4	2	7	16	102
Facultad de Turismo y Urbanismo										
Guía Universitario de Turismo	1									1
Técnico Universitario en Gestión Hotelera	5					1	1			7
Técnico Universitario en Gestión Turística	4							3		7
Técnico Universitario en Producción de Plantas Aromáticas	1					1				2

Resumen Facultad de Turismo y Urbanismo	11				2		4	17
Instituto Politécnico y Artístico Universitario								
Técnico Universitario en Higiene y Seguridad en el Trabajo	6			1	2		2	11
Técnico Universitario en Producción Musical	1			1				2
Resumen Instituto Politécnico y Artístico Universitario	7			2	2		2	13
Resumen Institución: Universidad Nacional de San Luis	263	33	157	1	18	53	32	719





SECCIÓN 2: EGRESADOS DE CARRERAS DE GRADO

En esta Sección se presenta la información disponible sobre los egresados del sistema universitario del año 2012. Describiendo los aspectos que fueron considerados importantes.

Fuente: La información que se utiliza para este capítulo es relevada mediante el software ARAUCANO y otros datos fueron otorgados por el Centro de Tecnologías de la Información de la UNSL.





Cuadro 2.1 Egresados por edad según facultad y carrera

Facultad / Carrera	Menor que 25	25 y 29	30 y 34	35 y 39	40 y 44	45 y 49	50 y mayor	Total
Facultad de Ciencias de la Salud								
Enfermería								
Enfermería Universitaria	2	11	7	1				21
Licenciatura en Enfermería								
Licenciatura en Fonoaudiología	5	5	1	2				13
Resumen Facultad de Ciencias de la Salud	7	16	8	3				34
Facultad de Ciencias Económicas, Jurídicas y Sociales								
Contador Público Nacional	4	4	4					12
Licenciatura en Administración		2	1	1				4
Licenciatura en Administración Pública								
Licenciatura en Trabajo Social	1	2	2	2	1			8
Resumen Facultad de Ciencias Económicas, Jurídicas y Sociales	5	8	7	3	1			24
Facultad de Ciencias Físico Matemáticas y Naturales								
Analista Programador Universitario	2	4						6
Auxiliar en Física		2						2
Ingeniería Electrónica con Orientación en Sistemas digitales		3						3
Ingeniería en Minas				1				1
Licenciatura en Ciencias de la Computación		5	5	1				11
Licenciatura en Ciencias Geológicas	1	3	1					5
Licenciatura en Ciencias Matemáticas	1	2	1					4

Licenciatura en Física		2	1						3
Profesorado de Tercer Ciclo de la Enseñanza General Básica y de la Educación Polimodal en Matemática	1	1							2
Profesorado en Ciencias de la Computación		1	1	1					3
Profesorado Universitario en Matemáticas		1							1
Tecnatura Universitaria en Geoinformática		1		1					2
Tecnatura Universitaria en Redes de Computadoras		1	1						2
Tecnatura Universitaria en Web		6							6
Técnico Universitario en Microprocesadores	1	7	3						11

Resumen Facultad de Ciencias Físico Matemáticas y Naturales	6	39	13	4					62
--	----------	-----------	-----------	----------	--	--	--	--	-----------

Facultad de Ciencias Humanas

Ciclo de Licenciatura en Educación Especial						1				1
Ciclo de Licenciatura en Enseñanza de las Artes							1			1
Ciclo de Licenciatura en Enseñanza de las Lenguas Extranjeras				1						1
Licenciatura en Ciencias de la Educación		1				1				2
Licenciatura en Comunicación Social	5	6	5							16
Licenciatura en Educación Inicial		1								1
Licenciatura en Periodismo		1								1
Licenciatura en Producción de Radio y Televisión										
Locutor Nacional Universitario	2	2	2							6
Periodista Universitario		3								3
Profesorado de Educación Especial	7	6	4							17
Profesorado de Educación Inicial	17	17	8	5		1				48
Profesorado en Ciencias de la Educación	7	12	3			1		4		27

Resumen Facultad de Ciencias Humanas	38	49	22	6	4	1	4	4	124
---	-----------	-----------	-----------	----------	----------	----------	----------	----------	------------

Facultad de Ingeniería y Ciencias Agropecuarias

Ingeniería Química	1	2	3	1						7
--------------------	---	---	---	---	--	--	--	--	--	---



Cuadro 2.2 Egresados por estado civil según facultad y carrera

Facultad	Carrera	Estado Civil				Total
		Casado	Divorciado	Separado	Soltero	
Facultad de Ciencias de la Salud	Enfermería					
	Enfermería Universitaria	1			20	21
	Licenciatura en Enfermería					
	Licenciatura en Fonoaudiología				13	13
Resumen Facultad de Ciencias de la Salud		1		33	34	
Facultad de Ciencias Económicas, Jurídicas y Sociales	Contador Público Nacional				12	12
	Licenciatura en Administración				4	4
	Licenciatura en Administración Pública					
	Licenciatura en Trabajo Social	1			7	8
	Ingeniería Química	1			6	7
	Ingeniería Agronómica				5	5
	Ingeniería Electromecánica				1	1
	Ingeniería Electrónica				3	3
	Ingeniería en Alimentos				1	1
	Ingeniería Industrial	1			6	7
Técnico Universitario en Automatización Industrial Orientación Informática				8	8	
Técnico Universitario en Diseño Mecánico Orientación Informática				2	2	
Técnico Universitario en Mantenimiento Industrial	1			7	8	
Técnico Universitario en Producción Apícola	1				1	
Resumen Facultad de Ciencias Económicas, Jurídicas y Sociales		5		62	67	
Facultad de Ciencias Físico Matemáticas y Naturales	Analista Programador Universitario				6	6
	Auxiliar en Física				2	2
	Ingeniería Electrónica con Orientación en Sistemas Digitales				3	3



Ingeniería en Minas	1					1
Licenciatura en Ciencias de la Computación					11	11
Licenciatura en Ciencias Geológicas					5	5
Licenciatura en Ciencias Matemáticas					4	4
Licenciatura en Física					3	3
Profesorado de Tercer Ciclo de la Enseñanza General Básica y de la Educación Polimodal en Matemática					2	2
Profesorado en Ciencias de la Computación					3	3
Profesorado Universitario en Matemáticas					1	1
Tecnicatura Universitaria en Geoinformática					2	2
Tecnicatura Universitaria en Redes de Computadoras					2	2
Tecnicatura Universitaria en Web					6	6
Técnico Universitario en Microprocesadores					2	2
Resumen Facultad de Ciencias Físico Matemáticas y Naturales	1				61	62
Ciclo de Licenciatura en Educación Especial					1	1
Ciclo de Licenciatura en Enseñanza de las Artes					1	1
Ciclo de Licenciatura en Enseñanza de las Lenguas Extranjeras					1	1
Licenciatura en Ciencias de la Educación					2	2
Licenciatura en Comunicación Social					16	16
Licenciatura en Educaci					1	1
Licenciatura en Periodismo					1	1
Locutor Nacional Universitario					6	6
Periodista Universitario					3	3
Profesorado de Educación Especial					17	17
Profesorado de Educación Inicial				9	39	48
Profesorado en Ciencias de la Educación				4	23	27
Resumen Facultad de Ciencias Humanas	13				111	124
Licenciatura en Psicología				2	58	60
Facultad de Psicología					5	5
Profesorado de Enseñanza Media y Superior en Psicología					5	5
Profesorado en Psicología					5	5
Resumen Facultad de Psicología	2				68	70





Analista Biológico					5	5
Analista Químico					16	16
Bioquímica	1				5	6
Farmacia	3				25	28
Ingeniería en Alimentos					5	5
Licenciatura en Biología Molecular					25	25
Licenciatura en Bioquímica					12	12
Licenciatura en Ciencias Biológicas					4	4
Licenciatura en Química					2	2
Profesorado de Tercer Ciclo de EGB, la Educación Polimodal y Educación Superior en Biología	1				6	7
Profesorado en Química					1	1
Resumen Facultad de Química Bioquímica y Farmacia	5				106	111
Guía Universitario de Turismo	1			1	2	4
Técnico Universitario en Gestión Hotelera					5	5
Técnico Universitario en Gestión Turística	1				3	4
Técnico Universitario en Producción de Plantas Aromáticas						
Resumen Facultad de Turismo y Urbanismo	2			1	10	13
Técnico en Administración y Gestión de Instituciones Universitarias				1	3	3
Técnico Universitario en Higiene y Seguridad en el Trabajo	1				18	19
Técnico Universitario en Producción Musical					8	8
Total Instituto Politécnico y Artístico Universitario	2			1	29	30
Resumen Institución Universidad Nacional de San Luis	30			1	480	511

Cuadro 2.3 Egresados por nacionalidad según facultad y carrera

Facultad	Carrera	Nacionalidad				Total
		Argentino	Extranjero	Naturalizado	Por opción	
Facultad de Ciencias de la Salud	Enfermería Universitaria	21				21
	Licenciatura en Nutrición					
	Licenciatura en Enfermería					
	Licenciatura en Fonoaudiología	13				13
Resumen Facultad de Ciencias de la Salud		34				34
Facultad de Ciencias Económicas, Jurídicas y Sociales	Contador Público Nacional	12				12
	Licenciatura en Administración	4				4
	Licenciatura en Trabajo Social	8				8
	Ingeniería Química	7				7
	Ingeniería Agronómica	5				5
	Ingeniería Electromecánica	1				1
	Ingeniería Electrónica	3				3
	Ingeniería en Alimentos	1				1
	Ingeniería Industrial	7				7
	Técnico Universitario en Automatización Industrial Orientación Informática	7			1	8
	Técnico Universitario en Diseño Mecánico Orientación Informática	2				2
Técnico Universitario en Mantenimiento Industrial	8				8	
Técnico Universitario en Producción Apícola	1				1	
Resumen Facultad de Ciencias Económicas, Jurídicas y Sociales		66		1		67
Facultad de Ciencias Físico Matemáticas y Naturales	Analista Programador Universitario	6				6
	Auxiliar en Física	2				2
	Ingeniería Electrónica con Orientación en Sistemas Digitales	3				3
	Ingeniería en Minas	1				1
Licenciatura en Ciencias de la Computación					11	





Licenciatura en Ciencias Geológicas	5	5
Licenciatura en Ciencias Matemáticas	4	4
Licenciatura en Física	3	3
Profesorado de Tercer Ciclo de la Enseñanza General Básica y de la Educación Polimodal en Matemática	2	2
Profesorado en Ciencias de la Computación	3	3
Profesorado Universitario en Matemáticas	1	1
Tecnatura Universitaria en Geoinformática	2	2
Tecnatura Universitaria en Redes de Computadoras	2	2
Tecnatura Universitaria en Web	6	6
Técnico Universitario en Microprocesadores	11	11

Resumen Facultad de Ciencias Físico Matemáticas y Naturales	62	62
--	-----------	-----------

Ciclo de Licenciatura en Educación Especial	1	1
Ciclo de Licenciatura en Enseñanza de las Artes	1	1
Ciclo de Licenciatura en Enseñanza de las Lenguas Extranjeras	1	1
Licenciatura en Ciencias de la Educación	2	2
Licenciatura en Comunicación Social	16	16

Facultad de Ciencias Humanas	1	1
-------------------------------------	----------	----------

Licenciatura en Educación	1	1
Licenciatura en Periodismo	1	1
Locutor Nacional Universitario	6	6
Periodista Universitario	3	3
Profesorado de Educación Especial	17	17
Profesorado de Educación Inicial	48	48
Profesorado en Ciencias de la Educación	27	27

Resumen Facultad de Ciencias Humanas	124	124
---	------------	------------

Licenciatura en Psicología	60	60
Profesorado de Enseñanza Media y Superior en Psicología	5	5
Profesorado en Psicología	5	5

Resumen Facultad de Psicología	70	70
---------------------------------------	-----------	-----------

Facultad de Química	Analista Biológico	5
----------------------------	---------------------------	----------

Bioquímica y Farmacia	Analista Químico	16				16
	Bioquímica	6				6
	Farmacia	27	1			28
	Ingeniería en Alimentos	5				5
	Licenciatura en Biología Molecular	25				25
	Licenciatura en Bioquímica	11	1			12
	Licenciatura en Ciencias Biológicas	4				4
	Licenciatura en Química	2				2
	Profesorado de Tercer Ciclo de EGB, la Educación Polimodal y Educación Superior en Biología	7				7
	Profesorado en Química		1			1
	Resumen Facultad de Química Bioquímica y Farmacia	108	3			111
	Guía Universitario de Turismo	4				4
Facultad de Turismo y Urbanismo	Técnico Universitario en Gestión Hotelera	5				5
	Técnico Universitario en Gestión Turística	4				4
	Técnico Universitario en Producción de Plantas Aromáticas					
	Resumen Facultad de Turismo y Urbanismo	13				13
Instituto Politécnico y Artístico Universitario	Técnico en Administración y Gestión de Instituciones Universitarias	3				3
	Técnico Universitario en Higiene y Seguridad en el Trabajo	18	1			19
	Técnico Universitario en Producción Musical	8				8
	Resumen Instituto Politécnico y Artístico Universitario	39	1			40
	Resumen Institución Universidad Nacional de San Luis	506	4		1	511





Cuadro 2.4 Egresados por situación laboral según facultad y carrera

Facultad	Carrera	Situación Laboral				Total
		No trabajó y buscó trabajo en algún momento de los últimos 30 días	No trabajó y no buscó trabajo (no está pensando en trabajar)	Trabajó al menos una hora en la última semana		
Facultad de Ciencias de la Salud	Enfermería Universitaria	4	1	16	21	
	Licenciatura en Nutrición					
	Licenciatura en Enfermería					
	Licenciatura en Fonoaudiología	13			13	
Resumen Facultad de Ciencias de la Salud		4	14	16	34	
Facultad de Ciencias Económicas, Jurídicas y Sociales	Contador Público Nacional	4	3	5	12	
	Licenciatura en Administración	1		3	4	
	Licenciatura en Administración Pública					
	Licenciatura en Trabajo Social			8	8	
	Ingeniería Química		2	5	7	
	Ingeniería Agronómica			5	5	
	Ingeniería Electromecánica	1			1	
	Ingeniería Electrónica	1		2	3	
	Ingeniería en Alimentos			1	1	
	Ingeniería Industrial		1	6	7	
	Técnico Universitario en Automatización Industrial Orientación Informática	2	2	4	8	
Técnico Universitario en Diseño Mecánico Orientación Informática			2	2		
Técnico Universitario en Mantenimiento Industrial	3	2	3	8		
Técnico Universitario en Producción Apícola			1	1		
Resumen Facultad de Ciencias Económicas, Jurídicas y Sociales		12	10	45	67	

	Analista Programador Universitario	2							4									6
	Auxiliar en Física		2															2
	Ingeniería Electrónica con Orientación en Sistemas Digitales		1					2										3
	Ingeniería en Minas								1									1
	Licenciatura en Ciencias de la Computación		1						10									11
	Licenciatura en Ciencias Geológicas	2																5
	Licenciatura en Ciencias Matemáticas								4									4
	Licenciatura en Física								3									3
	Profesorado de Tercer Ciclo de la Enseñanza General Básica y de la Educación Polimodal en Matemática								2									2
	Profesorado en Ciencias de la Computación							1	2									3
	Profesorado Universitario en Matemáticas							1										1
	Tecnicatura Universitaria en Geoinformática								2									2
	Tecnicatura Universitaria en Redes de Computadoras								2									2
	Tecnicatura Universitaria en Web							2	4									6
	Técnico Universitario en Microprocesadores							2	5									11
	Resumen Facultad de Ciencias Físico Matemáticas y Naturales	5					17		40									62
	Ciclo de Licenciatura en Educación Especial		1															1
	Ciclo de Licenciatura en Enseñanza de las Artes								1									1
	Ciclo de Licenciatura en Enseñanza de las Lenguas Extranjeras								1									1
	Licenciatura en Ciencias de la Educación						2											2
	Licenciatura en Comunicación Social		3				9		4									16
	Licenciatura en Educación						1											1
	Licenciatura en Periodismo								1									1
	Locutor Nacional Universitario		1						4									6
	Periodista Universitario								3									3
	Profesorado de Educación Especial						8		9									17
	Profesorado de Educación Inicial		9				13		26									48
	Profesorado en Ciencias de la Educación		3				13		11									27

Facultad de Ciencias Humanas





Resumen Facultad de Ciencias Humanas	23	47	54	124
Licenciatura en Psicología	14	22	24	60
Facultad de Psicología		5		5
Profesorado en Psicología		5		5
Resumen Facultad de Psicología	14	32	24	70
Analista Biológico	1	1	3	5
Analista Químico	9	2	5	16
Bioquímica	1	1	4	6
Farmacia	14	9	5	28
Ingeniería en Alimentos	4		1	5
Licenciatura en Biología Molecular	5	19	1	25
Licenciatura en Bioquímica	3	7	2	12
Licenciatura en Ciencias Biológicas		1	3	4
Licenciatura en Química			2	2
Profesorado de Tercer Ciclo de EGB, la Educación Polimodal y Educación Superior en Biología	2	4	1	7
Profesorado en Química			1	1
Resumen Facultad de Química Bioquímica y Farmacia	39	44	28	111
Guía Universitario de Turismo	1		3	4
Técnico Universitario en Gestión Hotelera	1	2	2	5
Técnico Universitario en Gestión Turística		1	3	4
Técnico Universitario en Producción de Plantas Aromáticas				
Resumen Facultad de Turismo y Urbanismo	2	3	8	13
Técnico en Administración y Gestión de Instituciones Universitarias			3	3
Instituto Politécnico y Artístico Universitario		5	12	19
Técnico Universitario en Higiene y Seguridad en el Trabajo	2			
Técnico Universitario en Producción Musical	4	1	3	8
Resumen Instituto Politécnico y Artístico Universitario	6	6	18	30
Resumen Institución Universidad Nacional de San Luis	108	166	237	511

Cuadro 2.5 Egresados por año de ingreso a la carrera según área de estudio, facultad y título. Ambos sexos

Dependencia: Facultad de Ciencias de la Salud														
Título	2000 y antes	2001	2002	2003	2004	2005	2006	2007	2008	2009	2010	2011	2012	Total
Enfermero/a Universitario/a	2	1	2	2		1	3	5	5					21
Licenciado en Enfermería														
Licenciado en Fonoaudiología	2	2	2	3	1		3	2						13
Licenciado en Nutrición														
Resumen: Facultad de Ciencias de la Salud	4	1	4	5	1	1	6	7	5					34

Dependencia: **Facultad de Ciencias Físico Matemáticas y Naturales**

Título	2000 y antes	2001	2002	2003	2004	2005	2006	2007	2008	2009	2010	2011	2012	Total
Analista Programador Universitario							1	3	1	1				6
Auxiliar en Física	1		1											2
Ingeniero Electrónico con orientación en Sistemas Digitales				2				1						3
Ingeniero en Computación														
Ingeniero en Informática														
Ingeniero en Minas						1								1
Ingeniero en Minería														
Licenciado en Ciencias de la Computación	3	1	4	2		1								11
Licenciado en Ciencias Geológicas			1					3	1					5
Licenciado en Ciencias Matemáticas	1						1	1			1			4
Licenciado en Ciencia y Tecnología de Materiales														
Licenciado en Física				1			1		1					3
Licenciado en Matemática Aplicada														
Profesor de Enseñanza Media y Superior en Matemática														
Profesor de Física														
Profesor de Matemática														



Profesor de Tercer Ciclo de la Enseñanza General Básica y de la Educación Polimodal en Matemática	1	1	2	1	1	1	1	1	1	1	1	2	
Profesor en Ciencias de la Computación		1	2									3	
Profesor en Tecnología Electrónica													
Profesor Universitario en Matemática		1										1	
Técnico Universitario en Electrónica													
Técnico Universitario en Energías Renovables													
Técnico Universitario en Explotación Minera			1	1								2	
Técnico Universitario en Geoinformática													
Técnico Universitario en Microprocesadores		1	1	4	1							11	
Técnico Universitario en Obras Viales													
Técnico Universitario en Procesamiento de Minerales													
Técnico Universitario en Redes de Computadoras		1										2	
Técnico Universitario en Telecomunicaciones													
Técnico Universitario en Web			1	2	2	2	2	2	2	2	2	1	6
Resumen Dependencia: Facultad de Ciencias Físicas Matemáticas y Naturales	5	1	2	5	6	11	7	9	4	4	4	62	

Dependencia: **Facultad de Ciencias Humanas**

Título	2000 y antes	2001	2002	2003	2004	2005	2006	2007	2008	2009	2010	2011	2012	Total
Licenciado en Ciencias de la Educación	1													2
Licenciado en Comunicación Social	2	3	1	3		1	3	2	1					16
Licenciado en Educación Especial - Ciclo de Licenciatura					1									1
Licenciado en Educación Inicial						1								1
Licenciado en Enseñanza de la Economía - Ciclo de Licenciatura														
Licenciado en Enseñanza de la Educación Física - Ciclo de Licenciatura														
Licenciado en Enseñanza de la Filosofía - Ciclo de Licenciatura														
Licenciado en Enseñanza de la Geografía - Ciclo de Licenciatura														
Licenciado en Enseñanza de la Historia - Ciclo de Licenciatura														



Licenciado en Enseñanza de la Lengua - Ciclo de Licenciatura																				1			
Licenciado en Enseñanza de la Matemática - Ciclo de Licenciatura																							
Licenciado en Enseñanza de la Política - Ciclo de Licenciatura																							
Licenciado en Enseñanza de las Artes - Ciclo de Licenciatura																							
Licenciado en Enseñanza de las Ciencias Biológicas - Ciclo de Licenciatura																							
Licenciado en Enseñanza de las Ciencias Jurídicas - Ciclo de Licenciatura																							
Licenciado en Enseñanza de las Lenguas Extranjeras																							
Licenciado en Lengua Inglesa																							
Licenciado en Periodismo																							
Licenciado en Producción de Radio y Televisión																							
Locutor Nacional																							
Locutor Nacional Universitario																							
Periodista Universitario																							
Periodista Universitario - Título Intermedio																							
Profesor de Educación Especial																							
Profesor de Enseñanza Diferenciada																							
Profesor de Enseñanza Media y Superior en Ciencias de la Educación																							
Profesor de Enseñanza Pre-Primaria																							
Profesor en Ciencias de la Educación																							
Profesor en Educación Inicial																							
Resumen Dependencia: Facultad de Ciencias Humanas	2	1	3	5	3	7	10	7	11	10	8	8	8	10	11	10	8	8	24	19	8	3	124

Dependencia: Facultad de Ingeniería y Ciencias Económico-Sociales

Título	2000 y antes	2001	2002	2003	2004	2005	2006	2007	2008	2009	2010	2011	2012	Total
Abogado/a														
Asistente Jurídico Universitario														
Bromatólogo														
Contador Público Nacional	3		1	1	1	3	1	1	1	1				12





Ingeniero Agrónomo	1			3	1																5	
Ingeniero Electricista-Electrónico																						1
Ingeniero Electromecánico		1																				3
Ingeniero Electrónico					2	1																1
Ingeniero en Alimentos				1																		7
Ingeniero Industrial		1	1	1	2	2	1															7
Ingeniero Mecatrónico																						7
Ingeniero Químico	1	3		1	1	1																7
Licenciado en Administración			2	1									1									4
Licenciado en Administración Pública																						4
Licenciado en Trabajo Social		2	2	1	1	1	1															8
Procurador/a																						8
Técnico Universitario en Automatización Industrial													4	2	2							8
Orientación Informática																						2
Técnico Universitario en Diseño Mecánico Orientación Informática													1		1							2
Técnico Universitario en Mantenimiento Industrial						1	1	1	1	1	1	2	2	2								8
Técnico Universitario en Producción Apícola														1								1

Resumen Dependencia: **Facultad de Ingeniería y Ciencias Económico-Sociales**

Título	2000 y antes	2001	2002	2003	2004	2005	2006	2007	2008	2009	2010	2011	2012	Total
Licenciado en Psicología	14	5	11	6	10	7	4	3						60
Profesor de Enseñanza Media y Superior en Psicología			1	1		1			2					5
Profesor en Psicología									1	3	1			5
Resumen Dependencia: Facultad de Psicología	14	5	12	7	10	8	4	3	3	3	1			70

Dependencia: **Facultad de Psicología**

Dependencia: **Facultad de Química, Bioquímica y Farmacia**

Título	2000 y antes	2001	2002	2003	2004	2005	2006	2007	2008	2009	2010	2011	2012	Total
Analista Biológico		1			1		2		1					5
Analista Químico	1		1			1	2	3	3	3	2			16
Bioquímico	1			2	2	1								6
Farmacéutico	3		1	1	1	10	4	5	3					28
Ingeniero en Alimentos				2	1	2								5
Licenciado en Biología Molecular					2	1	3	10	9					25
Licenciado en Bioquímica							9	3						12
Licenciado en Ciencias Biológicas						1	3							4
Licenciado en Química							1		1					2
Profesor de Biología		1			1		1	2	2					7
Profesor de Enseñanza Media y Superior en Ciencias Biológicas														
Profesor de Enseñanza Media y Superior en Química														
Profesor en Química						1								1
Resumen Dependencia: Facultad de Química, Bioquímica y Farmacia	5	2	2	5	8	17	25	23	19	3	2			111

Dependencia: **Facultad de Turismo y Urbanismo**

Título	2000 y antes	2001	2002	2003	2004	2005	2006	2007	2008	2009	2010	2011	2012	Total
Guía Universitario de Turismo											3	1		4
Técnico Universitario en Gestión Hotelera						0	3				2			5
Técnico Universitario en Gestión Turística						1	2			1				4
Técnico Universitario en Parques, Jardines y Floricultura														
Técnico Universitario en Producción de Plantas Aromáticas														
Resumen Dependencia: Facultad de Turismo y Urbanismo						1	5			1	5	1		13





Dependencia: **Instituto Politécnico y Artístico Universitario**

Título	2000 y antes	2001	2002	2003	2004	2005	2006	2007	2008	2009	2010	2011	2012	Total
Técnico en Administración y Gestión de Instituciones Universitarias									3					3
Técnico Universitario en Fotografía														
Técnico Universitario en Higiene y Seguridad en el Trabajo												19		19
Técnico Universitario en Producción Musical			1		3		1				3			8
Técnico Universitario en Secretariado Ejecutivo - MD														
Técnico Universitario en Sonorización														
Resumen Dependencia: Instituto Politécnico y Artístico Universitario			1		3		1		3		3	19		30
Resumen Institución: Universidad Nacional de San Luis	38	18	38	37	37	52	62	55	55	46	37	28	8	511

Cuadro 2.6 Egresados por año de ingreso a la carrera según área de estudio, facultad y título. Varones

Dependencia: Facultad de Ciencias de la Salud															
Título	NDI	2000 y antes	2001	2002	2003	2004	2005	2006	2007	2008	2009	2010	2011	2012	Total
Enfermero/a Universitario/a		1					1		2	2					6
Licenciado en Enfermería															
Licenciado en Fonoaudiología							1								1
Licenciado en Nutrición															
Resumen Dependencia: Facultad de Ciencias de la Salud		1					1	1	2	2					7
Dependencia: Facultad de Ciencias Físico Matemáticas y Naturales															
Título	NDI	2000 y antes	2001	2002	2003	2004	2005	2006	2007	2008	2009	2010	2011	2012	Total
Analista Programador Universitario															
Auxiliar en Física		1		1											2
Ingeniero Electrónico con orientación en Sistemas Digitales					2				1						3
Ingeniero en Computación															
Ingeniero en Informática															
Ingeniero en Minas							1								1
Ingeniero en Minería															
Licenciado en Ciencias de la Computación		1		1	2		1								5
Licenciado en Ciencias Geológicas				1					2						3
Licenciado en Ciencias Matemáticas		1						1	1			1			4
Licenciado en Ciencia y Tecnología de Materiales															
Licenciado en Física					1										2
Licenciado en Matemática Aplicada															
Profesor de Enseñanza Media y Superior en Matemática															
Profesor de Física															
Profesor de Matemática															



Dependencia: **Facultad de Química, Bioquímica y Farmacia**

Título	NDI	2000 y antes	2001	2002	2003	2004	2005	2006	2007	2008	2009	2010	2011	2012	Total
Analista Biológico		1													1
Analista Químico			1					2		2	1	1			7
Bioquímico			1		1		1								2
Farmacéutico			1	1	1		2	1	1						6
Ingeniero en Alimentos			1		1										2
Licenciado en Biología Molecular							1	1	3	4					9
Licenciado en Bioquímica								1	1						2
Licenciado en Ciencias Biológicas							1	1							1
Licenciado en Química								1		1					2
Profesor de Biología															
Profesor de Enseñanza Media y Superior en Ciencias Biológicas															
Profesor de Enseñanza Media y Superior en Química															
Profesor en Química															
Resumen Dependencia: Facultad de Química, Bioquímica y Farmacia				2	3	1	4	8	5	7	1	1			32

Dependencia: **Facultad de Turismo y Urbanismo**

Título	NDI	2000 y antes	2001	2002	2003	2004	2005	2006	2007	2008	2009	2010	2011	2012	Total
Guía Universitario de Turismo												1			1
Técnico Universitario en Gestión Hotelera															
Técnico Universitario en Gestión Turística															
Técnico Universitario en Parques, Jardines y Floricultura															
Técnico Universitario en Producción de Plantas Aromáticas															
Resumen Dependencia: Facultad de Turismo y Urbanismo												1			1





Dependencia: **Instituto Politécnico y Artístico Universitario**

Título	NDI	2000 y antes	2001	2002	2003	2004	2005	2006	2007	2008	2009	2010	2011	2012	Total
Técnico en Administración y Gestión de Instituciones Universitarias										1					1
Técnico Universitario en Fotografía															
Técnico Universitario en Higiene y Seguridad en el Trabajo													11		11
Técnico Universitario en Producción Musical				1	3	3		1				2			7
Técnico Universitario en Secretariado Ejecutivo - MD															
Técnico Universitario en Sonorización				1		3		1		1		2	11		19
Resumen Dependencia: Instituto Politécnico y Artístico Universitario															
Resumen Institución: Universidad Nacional de San Luis		10	6	11	13	14	16	17	20	20	17	13	13	5	175

Cuadro 2.7 Egresados por año de ingreso a la carrera según área de estudio, facultad y título. Mujeres

Dependencia: Facultad de Ciencias de la Salud															
Título	NDI	2000 y antes	2001	2002	2003	2004	2005	2006	2007	2008	2009	2010	2011	2012	Total
Enfermero/a Universitario/a		1	1	2	2			3	3	3					15
Licenciado en Enfermería															
Licenciado en Fonoaudiología		2		2	3	1		2	2						12
Licenciado en Nutrición															
Resumen Dependencia: Facultad de Ciencias de la Salud		3	1	4	5	1		5	5	3					27
Dependencia: Facultad de Ciencias Físico Matemáticas y Naturales															
Título	NDI	2000 y antes	2001	2002	2003	2004	2005	2006	2007	2008	2009	2010	2011	2012	Total
Analista Programador Universitario															
Auxiliar en Física															
Ingeniero Electrónico con orientación en Sistemas Digitales															
Ingeniero en Computación															
Ingeniero en Informática															
Ingeniero en Minas															
Ingeniero en Minería															
Licenciado en Ciencias de la Computación															6
Licenciado en Ciencias Geológicas									1	1					2
Licenciado en Ciencias Matemáticas															
Licenciado en Ciencia y Tecnología de Materiales															
Licenciado en Física															1
Licenciado en Matemática Aplicada															
Profesor de Enseñanza Media y Superior en Matemática															
Profesor de Física															
Profesor de Matemática															





Dependencia: **Facultad de Química, Bioquímica y Farmacia**

Título	NDI	2000 y antes	2001	2002	2003	2004	2005	2006	2007	2008	2009	2010	2011	2012	Total
Analista Biológico		1				1		1		1					4
Analista Químico		1					1		3	1	2	1			9
Bioquímico		1		1		2									4
Farmacéutico		3			1	1	8	3	4	3					22
Ingeniero en Alimentos				1			2								3
Licenciado en Biología Molecular					2			2	7	5					16
Licenciado en Bioquímica								8	2						10
Licenciado en Ciencias Biológicas							1	2							3
Licenciado en Química															
Profesor de Biología			1		1		1	1	2	2					7
Profesor de Enseñanza Media y Superior en Ciencias Biológicas															
Profesor de Enseñanza Media y Superior en Química															
Profesor en Química							1								1
Resumen Dependencia: Facultad de Química, Bioquímica y Farmacia		5	2		2	7	13	17	18	12	2	1			79

Dependencia: **Facultad de Turismo y Urbanismo**

Título	NDI	2000 y antes	2001	2002	2003	2004	2005	2006	2007	2008	2009	2010	2011	2012	Total
Guía Universitario de Turismo												2	1		3
Técnico Universitario en Gestión Hotelera								3				2			5
Técnico Universitario en Gestión Turística							1	2			1				4
Técnico Universitario en Parques, Jardines y Floricultura															
Técnico Universitario en Producción de Plantas Aromáticas															
Resumen Dependencia: Facultad de Turismo y Urbanismo							1	5			1	4	1		12



Dependencia: Instituto Politécnico y Artístico Universitario															
Título	NDI	2000 y antes	2001	2002	2003	2004	2005	2006	2007	2008	2009	2010	2011	2012	Total
Técnico en Administración y Gestión de Instituciones Universitarias										2					2
Técnico Universitario en Fotografía															8
Técnico Universitario en Higiene y Seguridad en el Trabajo															8
Técnico Universitario en Producción Musical											1				1
Técnico Universitario en Secretariado Ejecutivo - MD															1
Técnico Universitario en Sonorización															1
Resumen Dependencia: Instituto Politécnico y Artístico Universitario										2		1	8		11
Resumen Institución: Universidad Nacional de San Luis		28	12	27	24	23	36	45	35	35	29	24	15	3	336

Cuadro 2.8 Egresados por promedio general en la carrera según facultad y carrera

Facultad / Carrera	Promedio General										total	
	menos de 4	4 a menos de 5	5 a menos de 6	6 a menos de 7	7 a menos de 8	8 a menos de 9	9 a 10					
Facultad de Ciencias de la Salud												
Licenciatura en Nutrición												
Enfermería Universitaria			6	6	6	3						21
Licenciatura en Enfermería												
Licenciatura en Fonoaudiología			5	5	2					1		13
Resumen Facultad de Ciencias de la Salud			11	11	8	3				1		34
Facultad de Ciencias Económicas, Jurídicas y Sociales												
Contador Público Nacional			5	1	5	1						12
Licenciatura en Administración				2	1					1		4
Licenciatura en Administración pública												
Licenciatura en Trabajo Social				2	1	4				1		8
Resumen Facultad de Ciencias Económicas, Jurídicas y Sociales			5	5	7	5				2		24
Facultad de Ciencias Físico Matemáticas y Naturales												
Analista Programador Universitario				2	2	2						6
Auxiliar en Física					2							2
Ingeniería Electrónica con Orientación en Sistemas Digitales					1	2						3
Ingeniería en Minas					1							1
Licenciatura en Ciencias de la Computación			2	3	5	1						11
Licenciatura en Ciencias Geológicas				2	2	1						5
Licenciatura en Ciencias Matemáticas					2	2						4
Licenciatura en Física				2		1						3
Profesorado de Tercer Ciclo de la Enseñanza General Básica y de la educación Polimodal en Matemática						2						2





Profesorado en Ciencias de la computación	1	2	3																	3
Profesorado Universitario en Matemáticas		1																		1
Tecnatura Universitaria en Geoinformática	1	1	2																	2
Tecnatura Universitaria en Redes de Computadoras		2																		2
Tecnatura Universitaria en Web	1	3	2																	6
Técnico Universitario en Microprocesadores		7	3																	11
Resumen Facultad de Ciencias Físico Matemáticas y Naturales	1	33	14																	62
Facultad de Ciencias Humanas																				
Ciclo de Licenciatura en Educación Especial																				1
Ciclo de Licenciatura en Enseñanza de las Artes																				1
Ciclo de Licenciatura en Enseñanza de las Lenguas Extranjeras			1																	1
Licenciatura en Ciencias de la Educación			1																	2
Licenciatura en Comunicación Social	3	3	2																	16
Licenciatura en Educación Inicial			1																	1
Licenciatura en Periodismo			1																	1
Locutor Nacional Universitario		1	2																	6
Periodista Universitario			3																	3
Profesorado de Educación Especial		4	4																	17
Profesorado de Educación Inicial		2	21																	48
Profesorado en Ciencias de la Educación		2	13																	27
Resumen Facultad de Ciencias Humanas		17	52																	124
Facultad de Ingeniería y Ciencias Agropecuarias																				
Ingeniería Química		1	1																	7
Ingeniería Agronómica		3	2																	5
Ingeniería Electromecánica			1																	1
Ingeniería Electrónica			1																	3
Ingeniería en Alimentos		1																		1
Ingeniería Industrial		1	2																	7

Técnico Universitario en Automatización Industrial Orientación Informática	1	1	3	3	3	8
Técnico Universitario en Diseño Mecánico Orientación Informática		2			2	2
Técnico Universitario en Mantenimiento Industrial	1	4	3			8
Técnico Universitario en Producción Apícola			1		1	1
Resumen Facultad de Ingeniería y Ciencias Agropecuarias	1	2	8	17	11	43
Facultad de Psicología						
Licenciatura en Psicología	1	5	9	18	22	60
Profesorado de Enseñanza Media y Superior en Psicología		2	2	1		5
Profesorado en Psicología		1	2	2		5
Resumen Facultad de Psicología	1	5	12	22	25	70
Facultad de Química Bioquímica y Farmacia						
Analista Biológico			5			5
Analista Químico		4	3	6	3	16
Bioquímica	1	1	2	1	1	6
Farmacia		4	8	9	3	28
Ingeniería en Alimentos			1	1	3	5
Licenciatura en Biología Molecular		1		9	7	25
Licenciatura en Bioquímica			1	5	6	12
Licenciatura en Ciencias Biológicas			1		2	4
Licenciatura en Química				2		2
Profesorado de Tercer Ciclo de EGB, la Educación Polimodal y Educación Superior en Biología			1	5	1	7
Profesorado en Química				1		1
Resumen Facultad de Química Bioquímica y Farmacia	1	4	10	17	42	111
Facultad de Turismo y Urbanismo						
Guía Universitario de Turismo		0	0	1	3	4
Técnico Universitario en Gestión Hotelera		1	1	3		5
Técnico Universitario en Gestión Turística			1	1	2	4





Técnico Universitario en Producción de Plantas Aromáticas																					
Resumen Facultad de Turismo y Urbanismo	1	2	5	5	5	5														13	
Instituto Politécnico y Artístico Universitario																					
Técnico en Administración y Gestión de Instituciones Universitarias																					
Técnico Universitario en Higiene y Seguridad en el Trabajo	6	3	6	4	4	6															19
Técnico Universitario en Producción Musical		1	4	3	4	3															8
Resumen Instituto Politécnico y Artístico Universitario	6	4	10	9	10	9															30
Resumen Institución: Universidad Nacional de San Luis	1	7	44	88	176	152	43	1	7	44	88	176	152	43	1	7	44	88	176	152	511





SECCIÓN 3:

INSCRIPCIONES Y EGRESOS EN NIVEL SECUNDARIO Y PRIMARIO

En esta Sección se presenta la información disponible sobre los estudiantes de la Escuela Normal Mixta Juan Pascual Pringles, dependiente de la UNSL. Los datos solicitados fueron entregados por la Sección Alumnos de la mencionada escuela.





Cuadro 3.1. Total de Alumnos de Nivel Secundario por año y género

Escuela Normal "JUAN PASCUAL PRINGLES" - NIVEL SECUNDARIO

TOTAL DE ESTUDIANTES			
AÑO	TOTAL	VARONES	MUJERES
AÑO 2002	767	367	400
AÑO 2003	762	369	393
AÑO 2004	738	359	379
AÑO 2005	737	344	393
AÑO 2006	726	339	387
AÑO 2007	729	338	391
AÑO 2008	717	317	400
AÑO 2009	716	326	390
AÑO 2010	707	319	388
AÑO 2011	702	329	373
AÑO 2012	708	318	390

**Cuadro 3.2 Total de Alumnos Ingresantes de Nivel Secundario por año y género****Escuela Normal "JUAN PASCUAL PRINGLES" - NIVEL SECUNDARIO**

TOTAL DE INGRESANTES			
INGRESANTES	TOTAL	VARONES	MUJERES
AÑO 2002	145	73	72
AÑO 2003	169	81	88
AÑO 2004	142	79	63
AÑO 2005	160	75	85
AÑO 2006	168	80	88
AÑO 2007	159	78	81
AÑO 2008	165	77	88
AÑO 2009	141	69	72
AÑO 2010	160	79	81
AÑO 2011	145	72	73
AÑO 2012	156	75	81



Cuadro 3.3 Total de Alumnos Egresados de Nivel Secundario por año y género

Escuela Normal "JUAN PASCUAL PRINGLES" - NIVEL SECUNDARIO

TOTAL DE EGRESADOS			
EGRESADOS	TOTAL	VARONES	MUJERES
AÑO 2002	139	61	78
AÑO 2003	124	55	69
AÑO 2004	127	60	67
AÑO 2005	119	49	70
AÑO 2006	124	57	67
AÑO 2007	114	46	68
AÑO 2008	111	43	68
AÑO 2009	115	53	62
AÑO 2010	100	36	64
AÑO 2011	103	45	58
AÑO 2012	113	52	61

**Cuadro 3.4 Total de Alumnos de Nivel Primario por año y género****Escuela Normal "JUAN PASCUAL PRINGLES" - NIVEL PRIMARIO**

TOTAL DE ESTUDIANTES			
AÑO	TOTAL	VARONES	MUJERES
AÑO 2002	722	359	363
AÑO 2003	719	359	360
AÑO 2004	731	360	371
AÑO 2005	717	349	368
AÑO 2006	721	355	366
AÑO 2007	701	338	363
AÑO 2008	702	351	351
AÑO 2009	703	343	360
AÑO 2010	707	344	363
AÑO 2011	705	348	357
AÑO 2012	707	349	358



Cuadro 3.5 Total de Alumnos Ingresantes de Nivel Primario por año y género

Escuela Normal "JUAN PASCUAL PRINGLES" - NIVEL PRIMARIO

TOTAL DE INGRESANTES			
AÑO	TOTAL	VARONES	MUJERES
AÑO 2002	118	60	58
AÑO 2003	120	61	59
AÑO 2004	120	64	56
AÑO 2005	119	61	58
AÑO 2006	117	58	59
AÑO 2007	117	57	60
AÑO 2008	113	57	56
AÑO 2009	114	56	58
AÑO 2010	116	57	59
AÑO 2011	120	57	63
AÑO 2012	119	59	60

**Cuadro 3.6 Total de Alumnos Egresados de Nivel Primario por año y género****Escuela Normal "JUAN PASCUAL PRINGLES" - NIVEL PRIMARIO**

TOTAL DE EGRESADOS			
AÑO	TOTAL	VARONES	MUJERES
AÑO 2002	126	64	62
AÑO 2003	120	64	56
AÑO 2004	120	60	60
AÑO 2005	119	60	59
AÑO 2006	118	54	64
AÑO 2007	119	53	66
AÑO 2008	121	64	57
AÑO 2009	125	66	59
AÑO 2010	120	55	65
AÑO 2011	121	62	59
AÑO 2012	122	57	65



Cuadro 3.7 Total de Alumnos de Nivel Inicial por año y género

Escuela Normal "JUAN PASCUAL PRINGLES" - NIVEL INICIAL

TOTAL DE ESTUDIANTES			
AÑO	TOTAL	VARONES	MUJERES
AÑO 2002	203	102	101
AÑO 2003	197	100	97
AÑO 2004	200	102	98
AÑO 2005	197	94	103
AÑO 2006	191	92	99
AÑO 2007	188	91	97
AÑO 2008	199	96	103
AÑO 2009	197	97	100
AÑO 2010	198	96	102
AÑO 2011	193	93	100
AÑO 2012	202	103	99

**Cuadro 3.8 Total de Alumnos Ingresantes de Nivel Inicial por año y género**

Escuela Normal "JUAN PASCUAL PRINGLES" - NIVEL INICIAL

TOTAL DE INGRESANTES			
AÑO	TOTAL	VARONES	MUJERES
AÑO 2002	100	50	50
AÑO 2003	97	50	47
AÑO 2004	100	49	51
AÑO 2005	98	47	51
AÑO 2006	94	47	47
AÑO 2007	95	44	51
AÑO 2008	100	51	49
AÑO 2009	96	48	48
AÑO 2010	99	46	53
AÑO 2011	99	48	51
AÑO 2012	102	54	48



Cuadro 3.9 Total de Alumnos Egresados de Nivel Inicial por año y género

Escuela Normal "JUAN PASCUAL PRINGLES" - NIVEL INICIAL

TOTAL DE EGRESADOS			
AÑO	TOTAL	VARONES	MUJERES
AÑO 2002	103	52	51
AÑO 2003	100	50	50
AÑO 2004	100	53	47
AÑO 2005	99	47	52
AÑO 2006	94	47	47
AÑO 2007	93	47	46
AÑO 2008	99	45	54
AÑO 2009	101	49	52
AÑO 2010	99	50	49
AÑO 2011	94	45	49
AÑO 2012	100	49	51



NUEVOS INSCRIPTOS

2012



SECCIÓN 4: INSCRIPCIONES Y EGRESOS EN NIVELES DE POSGRADO: DOCTORADO, MAESTRÍA Y ESPECIALIDAD

En esta Sección se presenta la información disponible sobre la población estudiantil de posgrado del sistema universitario para el año 2012. Describiendo los aspectos que fueron considerados importantes.

Fuente: La información que se utiliza para este capítulo es relevada mediante el software ARAUCANO y otros datos fueron otorgados por el Centro de Tecnologías de la Información de la UNSL. Se presenta una descripción de la población estudiantil de posgrado para el período comprendido entre el 1 de Abril de 2012 y el 31 de Marzo de 2013.





Cuadro 4.1 Estudiantes, nuevos inscriptos y egresados de posgrado según facultad y título

Dependencia: Facultad de Ciencias de la Salud		Alumnos Totales	Alumnos Varones	Alumnos Mujeres	Nuevos Inscriptos Totales	Nuevos Inscriptos Varones	Nuevos Inscriptos Mujeres	Egresados Totales	Egresados Varones	Egresados Mujeres
Título		5		5						
Doctor en Fonoaudiología		5		5						
Resumen Dependencia: Facultad de Ciencias de la Salud		5		5						
Dependencia: Facultad de Ciencias Físico Matemáticas y Naturales		Alumnos Totales	Alumnos Varones	Alumnos Mujeres	Nuevos Inscriptos Totales	Nuevos Inscriptos Varones	Nuevos Inscriptos Mujeres	Egresados Totales	Egresados Varones	Egresados Mujeres
Título										
Doctor en Ciencias Geológicas		11	6	5	5	2	3	1	1	
Doctor en Ciencias Matemáticas		16	5	11	2	1	1	5	3	2
Doctor en Ciencias de la Computación		19	10	9	4	2	2	1	1	
Doctor en Física		10	4	6	3	2	1	4	3	1
Especialista en Gestión y Vinculación Tecnológica		41	18	23	23	10	13	1		1
Especialista en Ingeniería de Software		5	3	2	3	2	1			
Magister en Calidad del Software		2	2		2	2				
Magister en Ciencias de la Computación		5	1	4	1	1		1		1
Magister en Ciencias de la Superficie y Medios Porosos		4	1	3				4	2	2
Magister en Enseñanza de la Física		10	4	6	1		1			
Magister en Ingeniería de Software		67	40	27	15	13	2	2	1	1
Magister en Matemáticas		18	3	15	1	1		1	1	
Resumen Dependencia: Facultad de Ciencias Físico-Matemáticas y Naturales		208	97	111	60	36	24	20	12	8

Dependencia: Facultad de Ciencias Humanas



Título	Alumnos Totales	Alumnos Varones	Alumnos Mujeres	Nuevos Inscriptos Totales	Nuevos Inscriptos Varones	Nuevos Inscriptos Mujeres	Egresados Totales	Egresados Varones	Egresados Mujeres
Doctor en Ciencias de la Educación	1		1						
Especialista en Educación Superior	47	15	32	26	1	25	11	3	8
Magister en Educación Superior	55	9	46	34	3	31	1		1
Resumen Dependencia: Facultad de Ciencias Humanas	103	24	79	60	4	56	12	3	9

Dependencia: Facultad de Ingeniería y Ciencias Económico-Sociales

Título	Alumnos Totales	Alumnos Varones	Alumnos Mujeres	Nuevos Inscriptos Totales	Nuevos Inscriptos Varones	Nuevos Inscriptos Mujeres	Egresados Totales	Egresados Varones	Egresados Mujeres
Especialista en Gestión Ambiental	53	29	24						
Especialista en el Uso de las Tecnologías de la Información y la Comunicación en Educación	19	1	18	19	1	18			
Magister en Economía y Negocios	169	73	96	35		35	4	4	
Magister en Gestión Ambiental	71	36	35				1		1
Magister en Sociedad e Instituciones	119	23	96	14	7	7	1		1
Resumen Dependencia: Facultad de Ingeniería y Ciencias Económico-Sociales	431	162	269	68	8	60	6	4	2

Dependencia: Facultad de Psicología

Título	Alumnos Totales	Alumnos Varones	Alumnos Mujeres	Nuevos Inscriptos Totales	Nuevos Inscriptos Varones	Nuevos Inscriptos Mujeres	Egresados Totales	Egresados Varones	Egresados Mujeres
Doctor en Psicología	73	10	63	4	2	2	10	1	9
Magister en Psicología Clínica - Mención Cognitivo-Integrativa	47	9	38				1		1
Resumen Dependencia: Facultad de Psicología	120	19	101	4	2	2	11	1	10

Dependencia: Facultad de Química, Bioquímica y Farmacia

Título	Alumnos Totales	Alumnos Varones	Alumnos Mujeres	Nuevos Inscriptos Totales	Nuevos Inscriptos Varones	Nuevos Inscriptos Mujeres	Egresados Totales	Egresados Varones	Egresados Mujeres
Doctor en Biología	33	11	22	10	3	7	3	2	1
Doctor en Bioquímica	40	14	26	5	3	2	6	3	3
Doctor en Farmacia	13	3	10	1	1		2		2

Doctor en Química	32	14	18	7	4	3	6	1	5
Especialista en Bacteriología Clínica - Área Microbiología	55	17	38				3		3
Especialista en Bioquímica Clínica - Área Hematología	52	12	40						
Especialista en Farmacia Clínica y Atención Farmacéutica	32	6	26	32	6	26			
Magister en Ciencias Químicas-Farmacéuticas	40	11	29						
Magister en Ciencias de la Superficie y Medios Porosos	7	4	3						
Magister en Inmunología	55	16	39						
Magister en Química Analítica	62	35	27						
Resumen Dependencia: Facultad de Química, Bioquímica y Farmacia	421	143	278	55	17	38	20	6	14
Resumen Institución: Universidad Nacional de San Luis	1288	445	843	247	67	180	69	26	43







SECCIÓN 5: CARGOS DOCENTES Y NO DOCENTES OCUPADOS

En esta Sección se presenta la información estadística correspondientes a las plantas de personal docente, no docente y autoridades superiores para el año 2012. La información se presenta según cargos y dedicación.

Esta información fue brindada por la Secretaría de Hacienda y Administración, de la cual depende el Departamento de Liquidación de Haberes.





Cuadro 5.1 Cargos docentes por dedicación según denominación

Cargo	Exclusivo	Semi-Exclusivo	Simple	Tiempo Completo	Contrato	Total
Doc. superiores hora					30	30
Profesor Titular	108		3			111
Profesor Asociado	97	3	5	2		107
Profesor Adjunto	305	91	46	13		455
Jefe Trabajos Prácticos	224	94	53	5		376
Ayudante de 1ra	123	265	114	4		506
Ayudante de 2da			165			165
Desig. No Permanente					21	21
Totales	857	453	386	24	51	1771

Cuadro 5.2 Cargos docentes según dependencia

Dependencia/Año	2002	2003	2004	2005	2006	2007	2008	2009	2010	2011	2012
Rectorado	76	15	16	19	22	25	24	41	26	30	34
Facultad de Ingeniería y Ciencias Económico Sociales	300	279	288	286	298	315	322	344	373	405	431
Escuela Normal "Juan Pascual Pringles"	1										
Secretaría de Asuntos Estudiantiles y Bienestar Universitario	18	15	15	15	17	16	17	17	16	15	15
Jardín Maternal	17	18	18	18	17	19	17	19	20	19	3
Facultad de Química, Bioquímica y Farmacia	347	343	341	350	359	370	370	380	395	422	439
Facultad de Ciencias Físico Matemáticas y Naturales	289	266	299	344	340	333	339	368	377	405	420
Facultad de Ciencias Humanas	301	302	333	336	355	355	355	373	386	414	409
Instituto Politécnico y Artístico Universitario	3								14	23	20
Departamento de Educación a Distancia y Abierta	1	1	1								
Dirección de Obra Social del Personal Universitario	1	1	1								
Totales	1354	1238	1310	1368	1408	1433	1444	1542	1607	1733	1771





Cuadro 5.3 Cargos no docentes según dependencia. Período 2002-2012

	2002	2003	2004	2005	2006	2007	2008	2009	2010	2011	2012
Rectorado	203	256	268	268	269	261	281	297	323	364	438
Facultad de Ingeniería y Ciencias Económico Sociales	54	69	69	71	74	74	74	89	90	82	98
Escuela Normal "Juan Pascual Príngles"	28	30	28	28	27	26	24	21	28	29	27
Secretaría de Asuntos Estudiantiles y Bienestar Universitario San Luis	56	57	53	49	50	57	54	51	50	46	45
Jardín Maternal		1	2	3	3	3	2	2	2	2	2
Facultad de Química, Bioquímica y Farmacia	64	68	63	68	71	73	77	82	88	91	87
Facultad de Ciencias Físico Matemáticas y Naturales	38	37	36	36	37	41	43	43	46	45	46
Facultad de Ciencias Humanas	38	38	38	39	40	40	40	41	45	48	47
Instituto Politécnico y Artístico Universitario		2	2	2	2	1	1	1	3	3	7
Departamento de Educación a Distancia y Abierta				1	1	1	1	1	1	1	1
Dirección de Obra Social del Personal Universitario Deleg. San Luis	19	18	18	18	19	19	17	17	20	19	18
Dirección de Obra Social del Personal Universitario Deleg. V.M.	4	5	5	5	3	2	2	2	3	3	3
Secretaría de extensión Universitaria Deleg. V.M.	1	1	1	1	2	2	2	2	2	2	2
Secretaría de Asuntos Estudiantiles y Bienestar Universitario Deleg. V.M.	14	14	13	13	13	11	8	8	8	7	7
Institucional	1	1	1	1	1	1	1	1	1	1	1
Totales	1354	1238	1310	1368	1408	1433	1444	1542	1607	1733	1771



Cuadro 5.4 Cargos docentes por dedicación según dependencia

Dependencia/Cargo	Exclusivo	Semi-Exclusivo	Simple	Tiempo Completo	Contrato	Total
Rectorado	16	2	1	0	15	34
Facultad de Ingeniería y Ciencias Agronómicas	161	168	90	12		431
Secretaría de Asuntos Estudiantiles y Bienestar Universitario					15	15
Jardín Maternal	1	1		1		3
Facultad de Química, Bioquímica y Farmacia	255	79	103	2		439
Facultad de Ciencias Físico Matemáticas y Naturales	199	62	157	1	1	420
Facultad de Ciencias Humanas	225	141	35	8		409
Instituto Politécnico y Artístico Universitario					20	20
Totales	857	453	386	24	51	1771



Cuadro 5.5 Cargos docentes por categoría según dependencia

Dependencia/Cargo	Titular	Asociado	Adjunto	Jefe Trabajos Prácticos	Ayud. 1ra.	Ayud. 2da.	Docente Superior Hora	Desig. No Perm.	Total
Rectorado		2	5	9	3		15		34
Facultad de Ingeniería y Ciencias Económico Sociales	20	29	120	66	155	41			431
Secretaría de Asuntos Estudiantiles y Bienestar Universitario							15		15
Jardín Maternal			1	1	1				3
Facultad de Química, Bioquímica y Farmacia	35	39	98	160	67	40			439
Facultad de Ciencias Físico Matemáticas y Naturales	25	11	109	73	137	64		1	420
Facultad de Ciencias Humanas	31	26	122	67	143	20			409
Instituto Politécnico y Artístico Universitario								20	20
TOTALES	111	107	455	376	506	165	30	21	1771

Cuadro 5.6 Cargos docentes según dependencia

Dependencia/Categoría	Categoría								Total
	1	2	3	4	5	6	7	8	
Rectorado	8	15	36	35	36	17	51	240	438
Facultad de Ingeniería y Ciencias Económico Sociales		3	10	17	9	1	11	47	98
Escuela Normal "Juan Pascual Pringles"		2	4	5	3	3	3	7	27
Secretaría de Asuntos Estudiantiles y Bienestar Universitario	1	2	8	6	9	8	8	3	45
Dirección de Obra Social del Personal Universitario		2	7	2	2		5		18
Jardín Maternal							2		2
Facultad de Química, Bioquímica y Farmacia		3	13	19	10	4	8	30	87
Facultad de Ciencias Físico Matemáticas y Naturales		3	6	9	8		6	14	46
Facultad de Ciencias Humanas		3	11	8	5	3	3	14	47
Instituto Politécnico y Artístico Universitario								7	7
Departamento de Educación a Distancia y Abierta							1		1
Dirección de Obra Social del Personal Universitario Delegación V.M.		1	1				1		3
Secretaría de extensión Universitaria Delegación V.M.		1	1						2
Secretaría de Asuntos Estudiantiles y Bienestar Universitario Deleg. V.M.					4	1	2		7
Institucional				1					1
Total	9	35	97	102	86	37	101	362	829





Cuadro 5.7 Cargos docentes universitarios y Escuela Juan Pascual Príngles por grupo de edad según categoría

Cargo	<20	20-29	30-39	40-49	50-60	>60	Total
Desig. No Permanentes		4	4	5	7	1	21
Profesor Asociado Tiempo Completo (T.C.)					1	1	2
Profesor Adjunto T.C.				4	6	3	13
Jefe Trabajos Prácticos T.C.				1	4		5
Ayudante de 1ra. T.C.			3	1			4
Profesor Titular Exclusivo				4	38	66	108
Profesor Asociado Exclusivo				8	51	38	97
Profesor Adjunto Exclusivo		1	19	114	117	54	305
Jefe Trabajos Prácticos Exclusivo		5	80	73	50	16	224
Ayudante de 1ra. Exclusivo		11	69	26	15	2	123
Profesor Asociado Semi- Exclusivo					2	1	3
Profesor Adjunto Semi- Exclusivo		0	19	20	36	16	91
Jefe Trabajos Prácticos Semi- Exclusivo		7	40	24	16	7	94
Ayudante de 1ra. Semi- Exclusivo		37	141	59	23	5	265
Profesor Titular Simple					1	2	3
Profesor Asociado Simple					1	4	5
Profesor Adjunto Simple			9	12	15	10	46
Jefe Trabajos Prácticos Simple		6	19	12	11	5	53
Ayudante de 1ra. Simple		28	51	25	8	2	114
Ayudante de 2da. Simple		108	51	3	1	2	165
Regente de 1ra.					1		1
Sub-Regente de 1ra.					1		1
Maestro de Grado			6	17	16	3	42
Maestro Jardín Infantes			3	8	19	4	34
Maestro especial			1	16	6	1	24
Maestro de taller						1	1
Maestro Reeducción Acústica			1				1
				2	2		4
Vice-Director de 3ra.				1	1	1	3
Prosecretario de 1ra.					1		1
Jefe Preceptores 1ra.				1			1
Bibliotecario			1	3	1		5
Ayudante Clases Prácticas			1	3	3		7
Preceptor		1	12	12	7	5	37
Docentes Superiores Horas		2	8	12	7	1	30
Docentes Secundarios Horas Efectivas			1	24	30	8	63



Docentes Superiores Horas Interinos		19	64	48	6	137	
Docentes Secundarios Horas Reemplazantes	2	13	20	6	41		
Total		212	571	574	552	265	2174

Cargos docentes Universitarios

Cargo	<20	20-29	30-39	40-49	50-60	>60	Total
Desig. No Permanentes		4	4	5	7	1	21
Profesor Asociado Tiempo Completo (T.C.)					1	1	2
Profesor Adjunto T.C.				4	6	3	13
Jefe Trabajos Prácticos T.C.				1	4		5
Ayudante de 1ra. T.C.			3	1			4
Profesor Titular Exclusivo				4	38	66	108
Profesor Asociado Exclusivo				8	51	38	97
Profesor Adjunto Exclusivo		1	19	114	117	54	305
Jefe Trabajos Prácticos Exclusivo		5	80	73	50	16	224
Ayudante de 1ra. Exclusivo		11	69	26	15	2	123
Profesor Asociado Semi- Exclusivo					2	1	3
Profesor Adjunto Semi- Exclusivo			19	20	36	16	91
Jefe Trabajos Prácticos Semi- Exclusivo		7	40	24	16	7	94
Ayudante de 1ra. Semi- Exclusivo		37	141	59	23	5	265
Profesor Titular Simple					1	2	3
Pprofesor Asociado Simple					1	4	5
Profesor Adjunto Simple			9	12	15	10	46
Jefe Trabajos Prácticos Simple		6	19	12	11	5	53
Ayudante de 1ra. Simple		28	51	25	8	2	114
Ayudante de 2da. Simple		108	51	3	1	2	165
doc. superiores horas		2	8	12	7	1	30
Total		209	513	403	410	236	1771



Cuadro 5.8 Cargos docentes por grupo de edad según dedicación

Cargo	<20	20-29	30-39	40-49	50-60	>60	Total
Desig. No Permanentes		4	4	5	7	1	21
Tiempo Completo			3	6	11	4	24
Exclusiva		17	168	225	271	176	857
Semi-Exclusiva		44	200	103	77	29	453
Simple		142	130	52	37	25	386
Totales		207	505	391	403	235	1741



Cuadro 5.9 Cargos No Docentes por grupos de edad según categoría

Categoría	<20	20-29	30-39	40-49	50-60	>60	Total
1					4	5	9
2				2	18	15	35
3			3	12	48	34	97
4			3	23	48	28	102
5			1	22	40	23	86
6			3	11	10	13	37
7		4	41	31	20	5	101
8		74	160	70	46	12	362
Total		78	219	179	257	143	829



Cuadro 5.10 Cargos Docentes por máximo nivel de instrucción alcanzado según categoría

Cargo/Título	Secundario	Terciario	Univer-sitario 3	Univer-sitario 4	Univer-sitario 5	Doctorado	Especia-lización	Maestría	Postdoc-torado	Total
Profesor Titular	3			7	10	71	5	15		111
Profesor Asociado	1		1	6	26	50	9	14		107
Profesor Adjunto	34	1	12	33	190	105	21	58	1	455
Jefe Trabajos Prácticos	62		23	24	154	67	19	25	1	375
Ayudante de 1ra.	170	2	40	37	229	13	6	10		507
Ayudante de 2da.	152	1	1		9	2				165
Desig. No Permanentes	14		2		4	1				21
Doc. Superiores Horas	16	6	2	6						30
Total	452	10	81	113	622	309	60	122	2	1771

Cuadro 5.11 Cargos Docentes por máximo nivel de instrucción alcanzado según dedicación

Cargo/Título	Secundario	Terciario	Univer-sitario 3	Univer-sitario 4	Univer-sitario 5	Doctorado	Especia-lización	Maestría	Postdoc-torado	Total
Exclusivo	98	3	34	71	240	265	50	95	1	857
Tiempo Completo	4				14	3	2	1		24
Semiexclusivo	100		26	27	252	22	7	19		453
Simple	220	1	17	9	112	18	1	7	1	386
Doc. Superiores Horas	16	6	2	6						30
Desig. No Permanentes	14		2		4	1				21
Total	452	10	81	113	622	309	60	122	2	1771





Cuadro 5.12 Cargos Docentes por máximo nivel de instrucción alcanzado según dependencia

Dependencia/Título	Secundario	Terciario	Universitario 3	Universitario 4	Universitario	Especialización	Maestría	Doctorado	Postdoctorado	Total
Rectorado	18	2	7	2	3	1	1			34
Facultad de Ingeniería y Ciencias Agronómicas	89	1	7	9	239	19P	38	28	1	431
Secretaría de Asuntos Estudiantiles y Bienestar Universitario	4	4	2	5						15
Jardín Maternal					3					3
Facultad de Química, Bioquímica y Farmacia	50		13	17	149	12	9	188	1	439
Facultad de Ciencias Físico Matemáticas y Naturales	206		23	14	69	3	33	72		420
Facultad de Ciencias Humanas	70	3	27	66	156	25	41	21		409
Instituto Politécnico y Artístico Universitario	14		2		4					20
Total	451	10	81	113	623	60	122	309	2	1771





SECCIÓN 6: ESTADÍSTICAS FINANCIERAS

En esta Sección se presenta la información estadística correspondiente al presupuesto universitario para el año 2012.

Esta información fue otorgada por la Secretaría de Hacienda y Administración, de la cual depende la Dirección de Aplicación Tecnológica a los Sistemas de Información (D.A.T.S.I.).





Cuadro 6.1. Presupuesto por objeto de gasto. Total Universidad Nacional de San Luis

Fuente	Objeto	Fecha		Medidas		Transferencias
		inciso	Año	Bienes de Consumo	Servicios de Personales	
Tesoro nacional	Personal	Bienes de Uso	2012	Bienes de Consumo	2012	2012
	Devengado	Devengado	Devengado	Devengado	Devengado	Devengado
	341357535,28	1534109,43	1665443,84	10909075,07	7965394,95	
		424945,95	316346,33	1460575,83	1025352,83	
Recursos propios	Transferencias internas		190851,75	120452,87	816886,29	30200,00
	Devengado	Devengado	Devengado	Devengado	Devengado	Devengado
Remanentes ejercicios anteriores			5252337,27	768609,96	5926273,39	3838885,44
	Devengado	Devengado	Devengado	Devengado	Devengado	Devengado

Cuadro 6.2 Presupuesto por objeto de gasto según fuente y financiamiento.

Unidades presupuestarias	Fuente	Objeto	Fecha		Medidas		Servicios de Personales	Transferencias
			inciso	Año	Bienes de Uso	Bienes de Consumo		
UP	Tesoro nacional	2012	2012	2012	2012	2012	2012	2012
		Devengado	Devengado	Devengado	Devengado	Devengado	Devengado	Devengado
		72473760,04	936628,28	761091,71	7030903,39	2358061,19		
			336023,95	231791,95	1340538,90	912884,75		
Actividades Centrales	Recursos propios		187938,75	93934,10	806318,06	30200,00		
		Remanentes ejercicios anteriores	3309803,63	478179,71	3769451,33	2055083,97		
		Tesoro nacional	163885,33	309496,37	1499823,12	428609,00		
		Recursos propios	1570,00	62616,64	93304,11	3165,00		
Facultad de Ingeniería y Ciencias Económico y Sociales	Transferencias internas		2913,00	26518,77	10568,23			
		Remanentes ejercicios anteriores	845785,45	145896,55	748052,00	265960,00		
		Tesoro nacional	65552,00	88502,53	109659,78			
		Remanentes ejercicios anteriores	129507,00	18733,22	11207,29			
Escuela Normal "Juan Pascual Pringles"	Tesoro nacional		27936,01	41391,86	1017368,68	130950,00		
		Remanentes ejercicios anteriores	19320,07	36283,39	137794,43			
		Tesoro nacional	27387,51	28208,75	3946095,27			
		Recursos propios	41570,00					
Instituto Politécnico y Artístico Universitario	Recursos propios		248641,78	248914,00	1127488,00	1283674,78		
		Remanentes ejercicios anteriores	141268,46	425096,92	102422,00			
		Tesoro nacional	69451700,52	6742,31	22223,71			
		Recursos propios	155433,56					
Facultad de Química, Bioquímica y Farmacia	Remanentes ejercicios anteriores		137318,59	140178,55	420631,24	475381,33		
		Tesoro nacional	51707038,06					
		Recursos propios						
		Remanentes ejercicios anteriores						
Facultad de Ciencias Físico	Tesoro nacional							
		Recursos propios						
		Remanentes ejercicios anteriores						
		Tesoro nacional						





Matemáticas y Naturales	Recursos propios	45782,00	21937,74	25302,82	77079,37
	Remanentes ejercicios anteriores	573943,94	56531,02	33686,77	81388,89
Facultad de Ciencias Humanas	Tesoro nacional	34133,25	75868,82	377383,19	523876,16
	Recursos propios			1430,00	10000,00
	Remanentes ejercicios anteriores		26243,76	72922,65	132890,00
		60260928,38			

**Cuadro 6.3 Autoridades Superiores****Rectorado**

Cargo	Total
Rector o Pres. Universidad	1
Vicerrector Universidad	1
Decano de Facultad	3
Secretario de Universidad	12
Secretario de Facultad	7
Total	24

Facultad de Ciencias Agronómicas

Cargo	Total
Decano de Facultad	1
Secretario de Universidad	6
Total	7

Facultad de Química, Bioquímica y Farmacia

Cargo	Total
Decano de Facultad	1
Vicedecano de Facultad	1
Secretario de Universidad	5
Total	7


Facultad de Ciencias Físico Matemáticas y Naturales

Cargo	Total
Decano de Facultad	1
Vicedecano de Facultad	1
Secretario de Universidad	5
Total	7

Facultad de Ciencias Humanas

Cargo	Total
Decano de Facultad	1
Secretario de Universidad	6
Total	7

Institucional

Cargo	Total
Secretario de Universidad	1
Total	1

Completo

Cargo	Total
Rector o Pres. Universidad	1
Vicerrector Universidad	1
Decano de Facultad	7
Vicedecano de Facultad	2
Secretario de Universidad	13
Secretario de Facultad	29
Total	53





SECCIÓN 7: INDICADORES DE LA FUNCIÓN UNIVERSITARIA

En esta Sección se presentan datos de distintos sectores de la UNSL, como por ejemplo la Secretaría de Ciencia y Tecnología, la secretaría de Extensión Universitaria, Aulas Virtuales, todos ellos vitales en el funcionamiento de la universidad.





**Cuadro 7.1 Becas Otorgadas por la UNSL (Sistema de Becas de Ciencia y Tecnología).
Convocatoria 2012 (Res. 88/12CS)**

Dependencia/Facultad	Becas						Monto en pesos
	Cantidad Total	% columna	Estímulo	Iniciación	Perfeccionamiento		
Facultad de Química, Bioquímica y Farmacia	13	37,14	10	2	1	\$ 180.000	
Facultad de Ciencias Humanas	14	40	6	7	1	\$ 331.200	
Facultad de Ciencias Físico-Matemáticas y Naturales	5	14,28	2	3		\$ 122.400	
Facultad de Ingeniería y Ciencias Económico Sociales	3	8,57		1	2	\$ 108.000	
Total Universidad	35	100	18	13	4	\$ 741.600	

Cuadro 7.2 Distribución de subsidios para los Proyectos de Investigación (SCyT). Año 2012 (Res. 186/12)

Dependencia/Facultad	Total	% columna	TOTAL (en pesos)	% columna	PROICO	Monto Asignado	PROIPRO	Monto Asignado
Facultad de Química, Bioquímica y Farmacia	55	32,35	\$534.317,32	36,93	47	\$501.317,32	8	\$33.000,00
Facultad de Ciencias Humanas	48	28,23	\$364.608,82	25,2	37	\$321.108,82	11	\$43.500,00
Facultad de Ciencias Físico-Matemáticas y Naturales	32	18,82	\$290.628,89	20,09	24	\$253.940,00	8	\$36.688,89
Facultad de Ingeniería y Ciencias Económico Sociales	35	20,58	\$256.950,01	17,76	30	\$238.200,01	5	\$18.750,00
Total Universidad	170	100	\$1.446.505,04	100	138	\$1314566,15	32	\$131.938,89





**Cuadro 7.3 Subsidios de Viaje (SCyT) (Ord 9/11 CS: Res. 15/12CS y Res. 87/12CS) –
(Ord 32/11 CS: Res. 4/12CS y 86/12CS) Año 2012**

Dependencia/Facultad	Cantidad Total R 9/11	% Columna	Total (en pesos)	% columna	Cantidad Total R 32/11	% columna	Total (en pesos)	% Columna
Facultad de Química, Bioquímica y Farmacia	3	21,42	\$ 14.000	20,99	4	50	\$ 15.500	42,46
Facultad de Ciencias Humanas	3	21,42	\$ 12.000	17,99	3	37,5	\$ 11.000	30,14
Facultad de Ciencias Físico-Matemáticas y Naturales	6	42,84	\$ 19.900	29,85	1	12,5	\$ 10.000	27,4
Facultad de Ingeniería y Ciencias Económico Sociales	2	14,28	\$ 20.773,88	31,15				
Total Universidad	14	100	\$ 66.673,88	100	8	100	\$ 36.500,00	100

Cuadro 7.4 Subsidios para compra de Equipamiento institucional (SCyT) (Ord. 27/92 CS: Res. 85/12CS)- Año 2012

Dependencia/Facultad	Cantidad Total	% columna	Total (en pesos)	% columna
Facultad de Química, Bioquímica y Farmacia	5	41,66	\$ 180.740,00	42,1
Facultad de Ciencias Humanas	2	16,66	\$ 56.237,50	13,1
Facultad de Ciencias Físico-Matemáticas y Naturales	3	25	\$ 107.045,00	24,9
Facultad de Ingeniería y Ciencias Económico Sociales	2	16,66	\$ 85.427,00	19,9
Total Universidad	12	100	\$ 429.449,50	100

Subsidios para reparación de Equipamiento (SCyT) (Ord. 36/11 CS: Res. 18/13CS, y 42/13CS) - Año 201

Dependencia/Facultad	Cantidad Total	% columna	Total (en pesos)	% columna
Facultad de Química, Bioquímica y Farmacia	1	50	\$ 2.580	7,5
Facultad de Ciencias Físico-Matemáticas y Naturales	1	50	\$31.850	92,5
Total Universidad	2	100	\$34.430	100





Cuadro 7.5 Subsidios externos de Ciencia y Tecnología vigentes

Dependencia/Facultad	Total	% columna	CONICET -UNSL Bicentenario	CONICET -UNSL- PICT 2011	UNSL RHH 2007	UNSL- Bicentenario	UNSL PICES 2010 (Start Up)	UNSL PICT 2011	UNSL PICT 2012	UNSL PICTO 2008/7	UNSL PICT8 2008
Facultad de Química, Bioquímica y Farmacia	24	66,6	2			5	1	4	6	3	3
Facultad de Ciencias Humanas	1	2,77								1	
Facultad de Ciencias Físico-Matemáticas y Naturales	7	19,4		1		2				3	1
Facultad de Ingeniería y Ciencias Económico Sociales	4	11,11			2			2			
Total Universidad	36	100	2	1	2	7	1	6	6	7	4

Cuadro 7.6 Docentes-Investigadores que participan del Programa de Incentivos

Dependencia/Facultad	Docentes Investig.	% columna	Porcentaje de investigadores por Categoría del Programa de Incentivos del Min CyT 2012				
			I	II	III	IV	V
Facultad de Química, Bioquímica y Farmacia	248	30,96	11,3	14,9	30,2	27,8	15,7
Facultad de Ciencias Humanas	122	15,23	0,82	9,02	33,6	27,02	29,5
Facultad de Ciencias Físico-Matemáticas y Naturales	159	19,85	11,95	10,7	23,3	29,5	24,5
Facultad de Ciencias Económicas-Jurídicas y Sociales	42	5,24		11,9	21,43	26,2	40,47
Facultad de Ingeniería y Ciencias Agropecuarias	121	15,16	3,3	7,44	30,57	26,44	32,23
Facultad de Psicología	81	10,1	6,17	6,17	27,16	33,33	27,16
Facultad de Ciencias de Salud	28	3,49		14,3	25	37,7	25
Total Universidad	801	100	7,11	10,99	28,5	28,6	24,8





Cuadro 7.7 Actividades promovidas por la Secretaría de Extensión Universitaria

Cursos y Talleres

Cantidad	Alumnos
59	1226

Proyectos y Programas de Extensión

Cantidad	Participantes
47	676

Actividades Artísticas y Culturales

Cantidad	Espectadores
59	1226



Cuadro 7.8 Programas y proyectos internacionales gestionados por la PRI del rectorado. Año 2012

Universidad de Destino	Universidad de Origen	Alumno	Año	Programa
Universidad Juárez del Estado de Durango	UNSL	Robertino Octavio, GAITANO	1er 2012	JIMA
Benemérita Universidad Autónoma de Puebla	UNSL	Mario Federico, BERGOGLIO	1er 2012	JIMA
UNSL	Benemérita Universidad Autónoma de Puebla	Esteban Tlatelpa CALIXTO	2012	JIMA
UNSL	Universidad Juárez del Estado de Durango	Liliana, VÁZQUEZ GARCIA	2012	JIMA
Universidad de Guadalajara	UNSL	Ximena Analia CUELLO	2do 2012	JIMA
Universidad Autónoma del Estado de Hidalgo	UNSL	Juan Daniel LUNA	2do 2012	JIMA
UNSL	Universidad de Guadalajara	Gemma Lisette CÁRDENAS	2012	JIMA
UNSL	Universidad Autónoma del Estado de Hidalgo	Nayeli GUTIERREZ TREJO	2012	JIMA
UNSL	Universidad Federal de Minas Gerais	Sara D'ALMEIDA ROCHA	2012	SANTANDER
UNSL	Universidad Federal de Minas Gerais	Ariene SILVA DO CARMO	2012	SANTANDER
UNSL	Universidad Federal de Minas Gerais	Juliana AMORIM PROSDOCIMI	2012	SANTANDER
UNSL	Universidad Federal de Minas Gerais	Cileia Saori HAMADA DE MIRANDA	2012	SANTANDER
UNSL	Universidad Pedagógica Nacional	Sebastián JACOME	2012	CONVENIO BILATERAL
UNSL	Universidad Pedagógica Nacional	Yesica Lorena SALAMANCA	2012	CONVENIO BILATERAL
MADRID	UNSL	ARUCCI, Beatriz	2012	MOVILIDAD DOCENTE -SPU-
MADRID	UNSL	VEGA, Alba	2012	MOVILIDAD DOCENTE -SPU-
PARIS	UNSL	TEJEDOR, Maria	2012	MOVILIDAD DOCENTE -SPU-
PARIS	UNSL	CIFUENTE, Diego	2012	MOVILIDAD DOCENTE -SPU-
PROYECTOS APROBADOS	UNSL convocante y participante	Ana M. CORTI; G. BERTAZZI; Fernando AVERSA; Lidia UNGER; Carlos MAZZOLA; Violeta GUYOT; Vicente FUSCO	Ganadores 2012, lo cual no significa que hayan desarrollado el proyecto	FORTALECIMIENTO REDES (Nacional) - SPU-
PROYECTOS APROBADOS	UNSL	Monica GONZALEZ; Sandra CATALINI; Brinia GUAYCOCHEA; Nelly MAINERO;	Ganadores 2012, lo cual no significa que hayan	MISIONES UNIVERSITARIAS AL EXTRANJERO



		Total: 9	desarrollado el proyecto	
		Tipo de Movilidad:	Consortios 2012-2015	ERASMUS MUNDUS:
Universidad de Valladolid				
Universidad Politecnica de Valencia	UNSL	1 Doctorado Full		EUROTANGO II
Univ de Groningen		6 Doctorado Sandwich (6 meses)		PEACE
		2 Staff académico (2 meses)		



Cuadro 7.9 Antigüedad por Cargo Docente

Cargo/Años	<5	5 - 9	10 - 14	15 - 19	20 - 24	25 - 29	> 29	Total
Desig. No Permanentes	18		2				1	21
Profesor Asociado T.C						1	1	2
Profesor Adjunto T.C			2	2	2	3	4	13
Jefe de Trab. Prác. T.C		1		1		2	1	5
Ayudante de 1ra. T.C.	1	1	1	1				4
Profesor Titular Exc.					5	11	92	108
Profesor Asociado Exc.	1			5	12	19	60	97
Profesor Adjunto Exc.	3	12	42	48	74	67	59	305
Jefe de Trab. Prác. Exc.	11	61	46	34	33	22	17	224
Ayudante de 1ra. Exc.	32	49	25	6	6	4	1	123
Profesor Asociado Semi				1			2	3
Profesor Adjunto Semi	6	19	13	8	17	14	14	91
Jefe de Trab. Prác. Semi	16	30	13	16	8	4	7	94
Ayudante de 1ra. Semi	117	77	44	12	7	4	4	265
Profesor Titular Simp.					1		2	3
Profesor Asociado Simp.			1			2	2	5
Profesor Adjunto Simp.	10	7	12	3	5	3	6	46
Jefe Trab. Práct. Simp.	23	12	8	3	2	4	1	53
Ayudante de 1ra Simp.	75	20	11	2	4	2		114
Ayudante de 2da. Simp.	146	13	5				1	165
Doc. Superiores Horas	7	4	3	5	6	4	1	30
Total	466	306	228	147	182	166	276	1771

Cuadro 7.10 Usuarios de la plataforma virtual: Aulas Virtuales por tipo de perfil según unidad académica

Unidad Académica	Total	Docentes activos	% fila	Estudiantes activos	% fila2	Administradores o técnicos activos	% fila3
FCFMyN - Ingreso	122	6	4,92	116	95,08		
Ingreso MEDICINA	58	10	17,24	48	82,76		
FCFMyN - Departamento de Minería	13	6	46,15	7	53,85		
FCFMyN - Departamento de Informática	122	57	46,72	65	53,28		
FCFMyN - Departamento de Matemática	102	14	13,73	88	86,27		
FCFMyN - Departamento de Geología	26	9	34,62	17	65,38		
FCFMyN - Departamento de Física	6	3	50,00	3	50,00		
Facultad de Ciencias Humanas	77	18	23,38	59	76,62		
Instituto Politécnico y Artístico Universitario Mauricio López	192	31	16,15	161	83,85		
Capacitación, posgrado e investigación	137	56	40,88	81	59,12		
Facultad de Ciencias de la Salud (*)							
Facultad de Psicología (**)							
Escuela Normal Juan Pascual Príngles (***)							
DATSI (****)							
Total Universidad	855	210	24,56	645	75,44	2	0,23

(*) La Facultad de Ciencias de la Salud comenzó este año (2013) a implementar las materias de la Licenciatura en Kinesiología y fisioterapia con 5 docentes y 164 estudiantes

(**) La Facultad de Psicología comenzó este año (2013) a implementar sus materias con 6 docentes y 22 estudiantes

(***) La Escuela Normal Juan Pascual Príngles comenzó este año (2013) a implementar las materias de Computación y Tecnología con 4 docentes y 164 estudiantes

(****) La Dirección de Aplicación Tecnológica a los Sistemas de Información (DATSI) comenzó este año (2013) a implementar sus cursos de capacitación con 2 docentes y 12 estudiantes



Usuarios de la plataforma virtual: evirtual por tipo de perfil según unidad académica

Unidad Académica	Total	Docentes activos	% fila	Estudiantes activos	% fila2	Administradores o técnicos activos	% fila3
FCFMYN - Departamento de informática	102	8	7,84	94	92,16		
Facultad de Ciencias Humanas	301	19	6,31	282	93,69		
Capacitación, posgrado e investigación	299	13	4,35	286	95,65		
Total Universidad	702	40	5,70	662	94,30	2	0,28





Cuadro 7.11 Aulas virtuales activas en la plataforma aulas virtuales, por unidad académica, por modalidad y nivel de estudio según Unidad académica

Facultad	Total	Estudios Presenciales / Aulas Activas (%)	Estudios Presenciales			Estudios a distancia / Aulas Activas (%)	Estudios a distancia		
			Total	Pregrado	Grado		Posgrado	Total	Pregrado
FCFMyN - Ingreso	4	100,00	4	4					
Ingreso MEDICINA	4	100,00	4	4					
FCFMyN - Departamento de Minería	4	100,00	4		4				
FCFMyN - Departamento de Informática	25	100,00	25		25				
FCFMyN - Departamento de Matemática	12	100,00	12		12				
FCFMyN - Departamento de Geología	7	100,00	7	1	6				
FCFMyN - Departamento de Física	2	100,00	2		2				
Facultad de Ciencias Humanas	5	100,00	5		5				
IPAU	15	100,00	15		15				
Capacitación, posgrado e investigación	28	100,00	28		24			4	
Total Universidad	106	100,00	106	9	93			4	

Aulas virtuales activas en la plataforma evirtual, por Unidad Académica, por modalidad y nivel de estudio según Unidad académica

Facultad	Total	Estudios Presenciales / Aulas Activas (%)	Estudios Presenciales			Estudios a distancia / Aulas Activas (%)	Estudios a distancia		
			Total	Pregrado	Grado		Posgrado	Total	Pregrado
FCFMyN - Departamento de informática	11	100,00	11	4	7				
Facultad de Ciencias Humanas	5	100,00	5		5				
Capacitación, posgrado e investigación	12	100,00	12	12					
Total Universidad	28	100,00	28	16	12				

Aulas virtuales activas en la plataforma campus virtual UNSL, por unidad académica, por modalidad y nivel de estudio según Unidad académica

Facultad	Total	Estudios Presenciales / Aulas Activas (%)	Estudios Presenciales			Estudios a distancia / Aulas Activas (%)	Estudios a distancia		
			Total	Pregrado	Grado		Posgrado	Total	Pregrado
Rectorado	21	28,57	6	3	3	71,43	15		
Facultad de Ciencias Humanas	34	100,00	34	26	8				
Facultad de Química, Bioquímica y Farmacia	5	100,00	5	5					
Total Universidad	60	75,00	45	3	8	25,00	15	15	





SECCIÓN 8: ÍNDICE DE GRÁFICOS

A través de gráficos podemos observar claramente la evolución del total de estudiantes, nuevos inscriptos y egresados en un período de 10 años y los otros gráficos brindan el crecimiento anual promedio de estudiantes nuevos inscriptos, egresados, docentes y no docentes en el período 2011-2012.



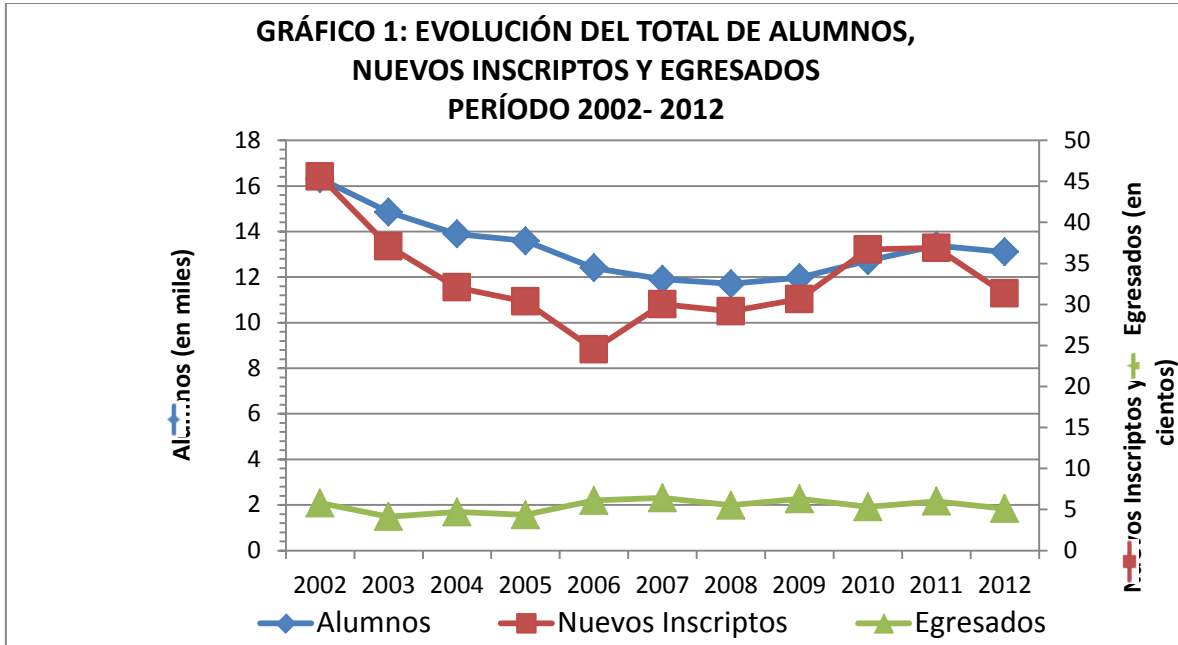


Gráfico 1: Evolución del total de Alumnos, Nuevos Inscriptos y Egresados. Período 2002-2012

	Alumnos	Nuevos Inscriptos	Egresados
2002	16316	4558	579
2003	14852	3709	413
2004	13893	3207	470
2005	13589	3036	435
2006	12399	2452	611
2007	11903	3003	641
2008	11705	2917	552
2009	11974	3065	630
2010	12719	3670	532
2011	13385	3688	601
2012	13102	3132	511



GRÁFICO 2: TASA DE CRECIMIENTO ANUAL DEL TOTAL DE ALUMNOS SEGÚN FACULTAD - PERÍODO 2011-2012

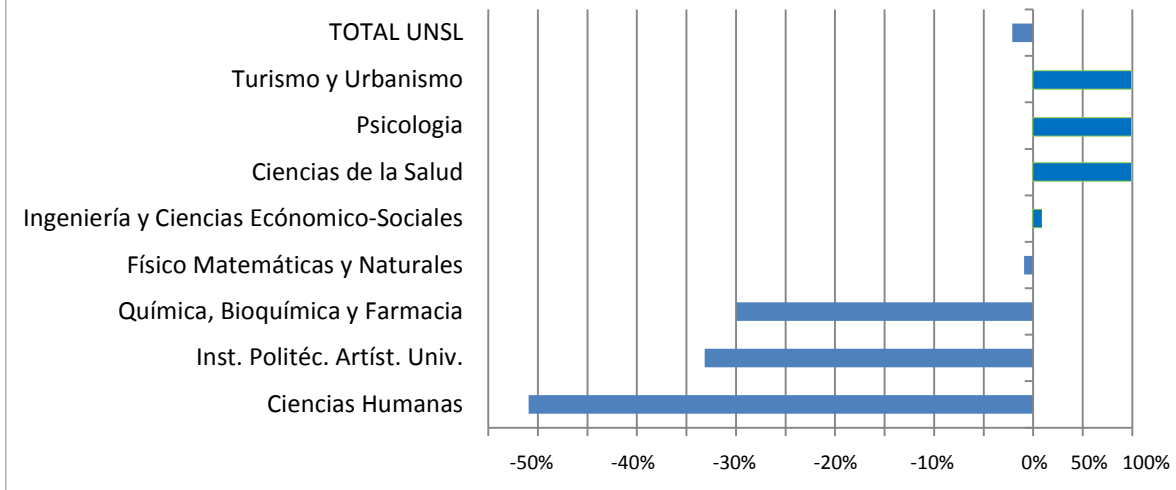


Gráfico 2: Tasa de Crecimiento Anual del Total de Alumnos según Facultad - Período 2011-2012

	2011	2012	%
Ciencias Humanas	4442	2179	-50,95%
Instituto Politécnico Artístico Universitario	1333	891	-33,16%
Química, Bioquímica y Farmacia	2919	2045	-29,94%
Físico Matemáticas y Naturales	1512	1498	-0,93%
Ingeniería y Ciencias Económico-Sociales	3179	3287	3,40%
Ciencias de la Salud		1179	100%
Psicología		1815	100%
Turismo y Urbanismo		208	100%
Total Institución: Universidad Nacional de San Luis	13385	13102	-2,11%



GRÁFICO 3: TASA DE CRECIMIENTO ANUAL DE NUEVOS INSCRIPTOS SEGÚN FACULTAD - PERÍODO 2011-2012

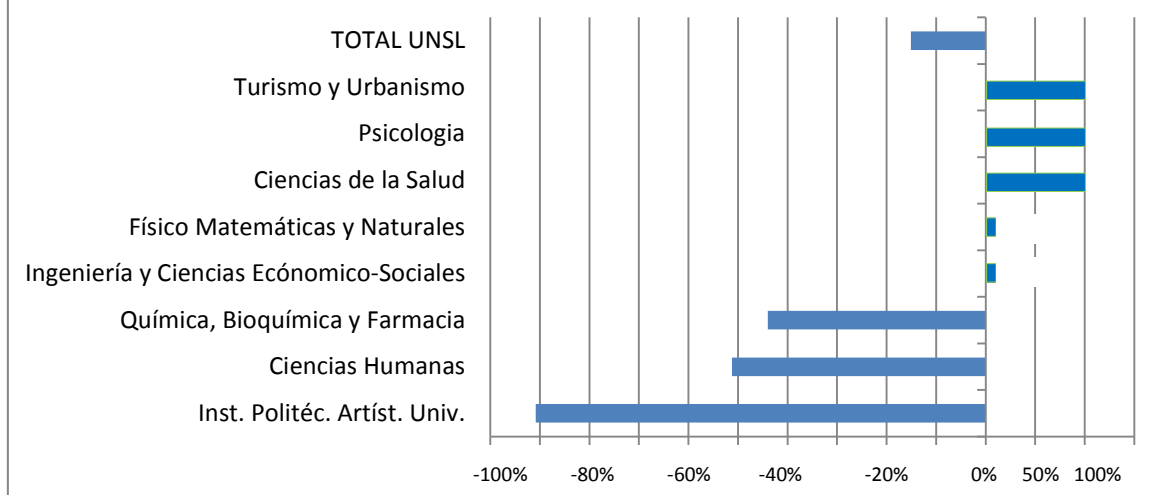
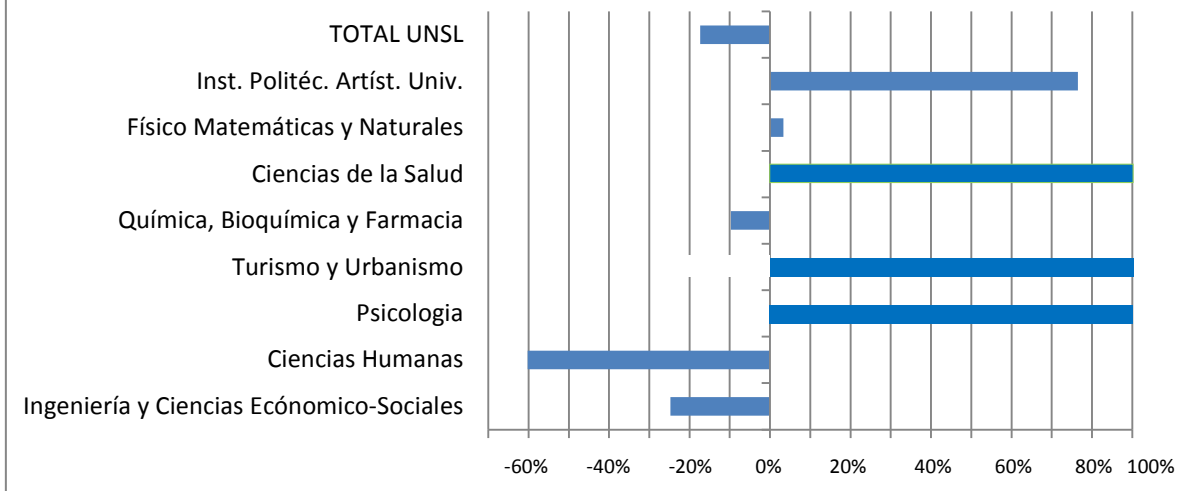


Gráfico 3: Tasa de Crecimiento Anual de Nuevos Inscriptos Según Facultad - Período 2011-2012

	2011	2012	%
Instituto Politécnico Artístico Universitario	820	75	-90,85%
Ciencias Humanas	861	420	-51,22%
Química, Bioquímica y Farmacia	810	454	-43,95%
Ingeniería y Ciencias Económico-Sociales	780	893	14,49%
Físico Matemáticas y Naturales	417	484	16,07%
Ciencias de la Salud		396	100,00%
Psicología		338	100,00%
Turismo y Urbanismo		72	100,00%
Total Institución: Universidad Nacional de San Luis	3688	3132	-15,08%



**GRÁFICO 4: TASA DE CRECIMIENTO ANUAL EGRESADOS SEGÚN FACULTAD
PERÍODO 2011-2012**



**Gráfico 4: Tasa de Crecimiento Anual de Egresados
Según Facultad - Período 2011-2012**

	2011	2012	%
Ingeniería y Ciencias Económico-Sociales	89	67	-24,72%
Ciencias Humanas	312	124	-60,26%
Psicología		70	100%
Turismo y Urbanismo Instituto		13	100%
Química, Bioquímica y Farmacia	123	111	-9,76%
Ciencias de la Salud		34	100%
Físico Matemáticas y Naturales	60	62	3,33%
Politécnico Artístico Universitario	17	30	76,47%
Total Institución: Universidad Nacional de San Luis	601	511	-14,98%

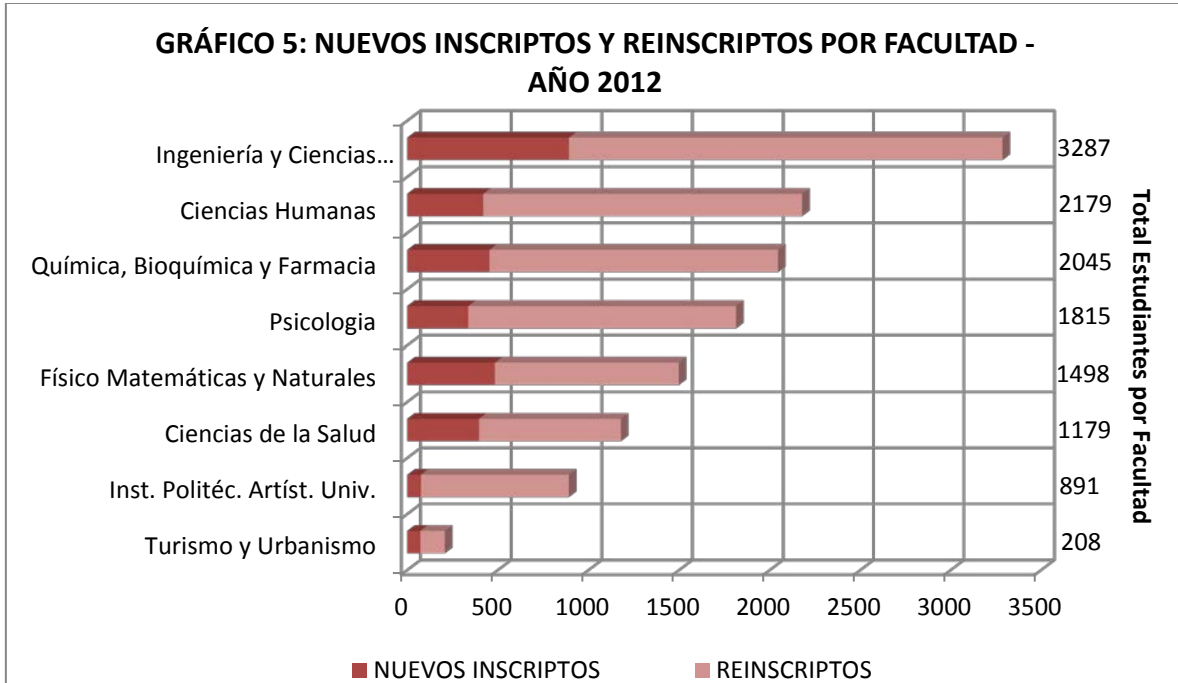


Gráfico 5: Nuevos Inscriptos y Reinscriptos por Facultad - Año 2012.

	Nuevos Inscriptos	Alumnos Reinscriptos	Total
Turismo y Urbanismo	72	136	208
Instituto Politécnico Artístico Universitario	75	816	891
Ciencias de la Salud	396	783	1179
Físico Matemáticas y Naturales	484	1014	1498
Psicología	338	1477	1815
Química, Bioquímica y Farmacia	454	1591	2045
Ciencias Humanas	420	1759	2179
Ingeniería y Ciencias Económico-Sociales	893	2394	3287



**GRÁFICO 6: TASA DE CRECIMIENTO ANUAL DE CARGOS NO DOCENTES DE LA UNSL
PERÍODO 2011-2012**

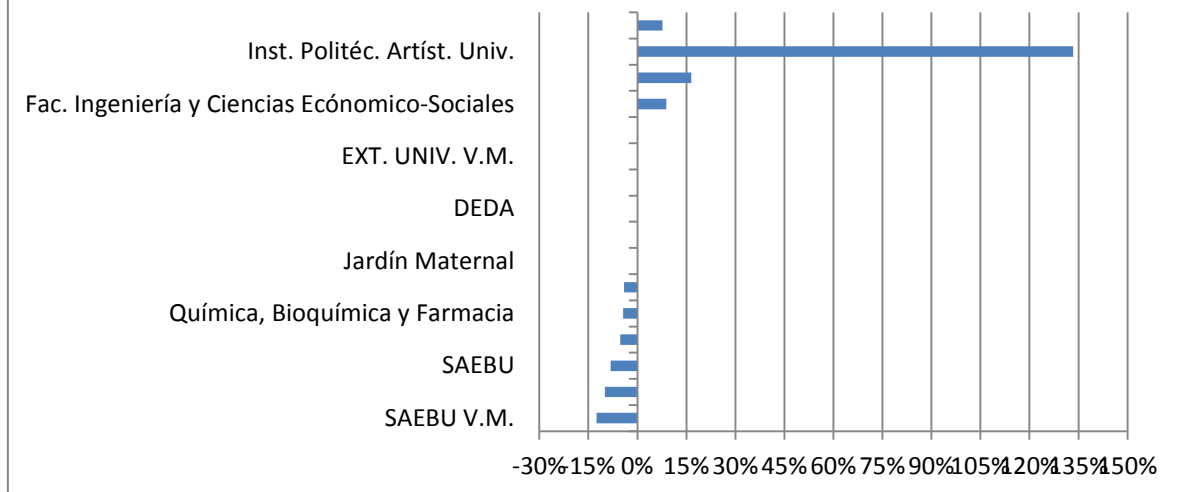


Gráfico 6. Tasa de crecimiento anual de Cargos No Docentes de la UNSL

	2011	2012	%
Secretaría de Asuntos Estudiantiles y Bienestar Universitario (SAEBU V.M.)	8	7	-12,50%
Escuela Normal "Juan Pascual Pringles"	30	27	-10,00%
Secretaría de Asuntos Estudiantiles y Bienestar Universitario (SAEBU)	49	45	-8,16%
Dirección de Obra Social Para el Personal Universitario (DOSPU)	19	18	-5,26%
Facultad de Química, Bioquímica y Farmacia	91	87	-4,40%
Facultad de Ciencias Humanas	49	47	-4,08%
Jardín Maternal	2	2	0,00%
Facultad de Ciencias Físico Matemáticas y Naturales	46	46	0,00%
Departamento de Educación a Distancia y Abierto (DEDA)	1	1	0,00%
Dirección de Obra Social Para el Personal Universitario (DOSPU V.M.)	3	3	0,00%
Secretaría de Extensión Universitaria (V.M.)	2	2	0,00%
Institucional	1	1	0,00%
Facultad de Ingeniería y Ciencias Económico-Sociales	90	98	8,89%
Rectorado	376	438	16,49%
Instituto Politécnico Artístico Universitario	3	7	133,33%
Total Institución: Universidad Nacional de San Luis	770	829	7,66%

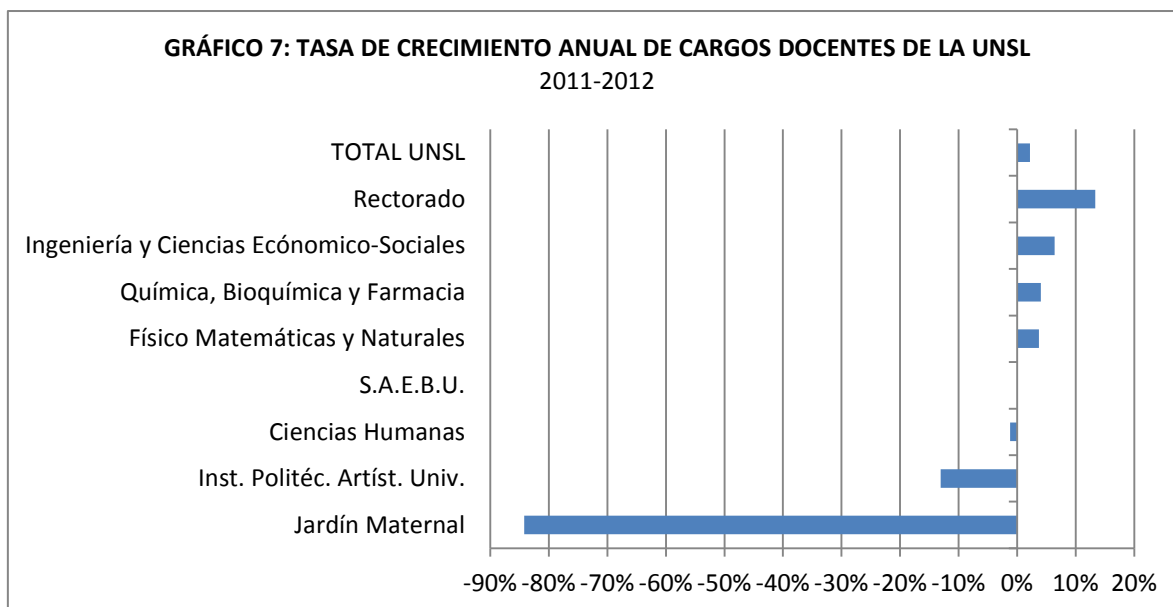


Gráfico 7. Tasa de crecimiento anual de Cargos Docentes de la UNSL

	2011	2012	
Jardín Maternal	19	3	-84,21%
Instituto Politécnico Artístico Universitario	23	20	-13,04%
Facultad de Ciencias Humanas	414	409	-1,21%
Secretaría de Asuntos Estudiantiles y Bienestar Universitario (SAEBU)	15	15	0,00%
Facultad de Ciencias Físico Matemáticas y Naturales	405	420	3,70%
Facultad de Química, Bioquímica y Farmacia	422	439	4,03%
Facultad de Ingeniería y Ciencias Económico-Sociales	405	431	6,42%
Rectorado	30	34	13,33%
Total Institución: Universidad Nacional de San Luis	1733	1771	2,19%





UNIVERSIDAD NACIONAL DE SAN LUIS